

Maghreb

Algérie

Maroc

+ Autres territoires



MAGHREB

L'année 2023

Le marché

* Grâce à MD Ciné, principal distributeur algérien, nous disposons désormais de données sur le marché algérien, ce qui nous permet pour la première fois de réaliser ce bilan des trois pays du Maghreb. En 2023, l'actualité marocaine a été marquée par une belle présence cannoise, le succès du **Bleu du caftan** à l'international ou encore la réorganisation annoncée pour 2024 du Centre cinématographique marocain (CCM). En Tunisie, **Les Filles d'Olfa** a brillé aussi bien sur le marché local qu'à l'international, tandis qu'en Algérie a eu lieu, au mois d'avril, le lancement d'assises réunissant les professionnels du secteur dans le but d'enrichir le futur projet de loi de l'industrie cinématographique.

* Côté box-office, les résultats varient d'un pays à l'autre. Au Maroc, 1,7 million d'entrées ont été comptabilisées (+16,0 %). Une fréquentation boostée, notamment, par la baisse du ticket de cinéma passant de 4,9 € à 4,7 €. En Algérie, 322 000 entrées ont été recensées. Le prix du billet a quant à lui augmenté quasiment de 1,0 € et passe de 3,3 € à 4,1 €. Hormis pour les films français, nous ne disposons toujours pas de données concernant le marché tunisien.

* En 2023, 79 films sont sortis dans les salles algériennes dont la part belle a été faite au cinéma états-unien (59 films distribués, 74,7 %), suivi du cinéma français (7 films, 8,9 %) et européen hors France (5 films, 6,3 %). Le top 10 est dominé par les blockbusters hollywoodiens avec **Barbie** en tête, fort de près de 32 000 entrées, bien qu'il ait été très vite déprogrammé des salles pour « atteinte à la morale ». En deuxième position se hisse le seul film algérien de l'année : **La Dernière Reine**. L'épopée a attiré 25 000 spectateurs et s'est placée devant **Oppenheimer** (23 000) ou encore **Avatar : La Voie de l'eau** (21 000). Au Maroc, le premier film en nombre d'entrées est à nouveau une production locale : **Dados** cumule 165 000 entrées, mais fait moins bien qu'**Al Ikhwane** l'année passée (310 000). En seconde position, nous retrouvons **Barbie** avec presque 100 000 billets vendus. À noter que le classement est à moitié dominé par les productions locales.

* 2023 représente une année charnière pour la production locale des trois territoires. Le Maroc, avec 22 productions, a gagné en attractivité à l'international à l'image des trois films présents dans la sélection officielle du Festival de Cannes, dont **La Mère de tous les mensonges** d'Asmae El Moudir ou encore **Les Meutes** de Kamal Lazraq. Au-delà des frontières, **Le Bleu du caftan** de Maryam Touzani a su se distinguer aux Pays-Bas (60 000 entrées), en Italie (46 000) ou encore en Espagne (36 000), et totalise plus de 310 000 entrées à l'international. Représentant tunisien, **Les Filles d'Olfa** a su résonner localement (30 000 entrées) mais également dans le monde entier. Après un passage

par la compétition cannoise, le docu-fiction de Kaouther Ben Hania a joui d'une carrière exceptionnelle en festival avant d'être nommé aux Oscars dans la catégorie du meilleur film étranger. En Algérie, où les films locaux se font rares, la lueur d'espoir se nomme **2Horloges**. La boîte de production basée à Alger est à l'origine des derniers succès algériens, de **La Dernière Reine** à **Omar la fraise**.

* Le parc de salles tunisien a connu de nombreuses fermetures en 2023. Après celle de l'Amilcar de Tunis, ce fut au tour du Ciné Jamil de mettre la clef sous la porte par manque de subventions publiques. Le marché algérien a de son côté ouvert en juin dernier le premier complexe TMV composé de 3 salles et 380 fauteuils à Alger. Au Maroc, a été inauguré un premier multiplexe Pathé à Casablanca doté de 8 salles et 1 150 fauteuils. En 2024, le circuit marocain Cinerji devrait ouvrir pas moins de 6 cinémas dans le pays.

Les films français

* En 2023, l'offre de films français était riche en Tunisie avec 30 œuvres distribuées et cumulant 105 000 entrées. **Les Filles d'Olfa** arrive en tête avec plus de 30 000 entrées, le meilleur résultat pour un film français depuis **Vent du Nord** en 2018 (40 000). À noter que le précédent film de la cinéaste, **L'Homme qui a vendu sa peau**, n'avait rassemblé que 18 000 spectateurs en 2021. **Astérix et Obélix : L'Empire du Milieu** et **Miraculous : Le film** complètent le podium avec respectivement 17 000 et 15 000 entrées.

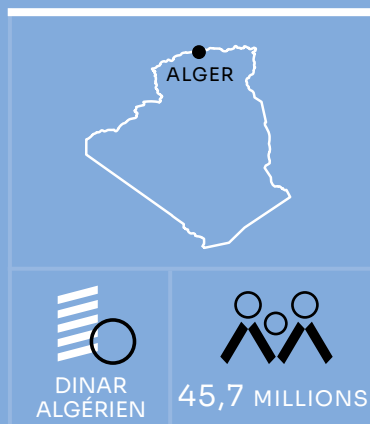
* Au Maroc, 45 films français ont été sortis par les distributeurs habituels, dont 31 par Golden Afrique Ciné, société née de la fusion entre ciné 7^e Art et Megarama, et 13 par Pathé BC Afrique. Malgré l'augmentation de l'offre, la fréquentation pour le cinéma tricolore a légèrement baissé (-11,5 %), passant de 84 000 entrées en 2022 à 74 000 en 2023 (attention : 17 résultats ne nous ont pas été communiqués). **Miraculous : Le film** s'érige à nouveau en tête avec 13 000 tickets vendus.

* En Algérie, MD Ciné reste l'unique pourvoyeur du cinéma hexagonal. Cette année, la société a distribué 7 films français cumulant 15 000 entrées (4,8 % de PdM), contre 3 400 en 2022, soit une hausse de 351,6 % ! Ce sont les films familiaux qui ont le mieux fonctionné et notamment **Miraculous : Le film** qui a attiré 7 000 fans, soit le meilleur résultat depuis **Taxi 5** en 2018 (15 000).

Farah El Amraoui, Jean-Christophe Baubiat

AFRIQUE & PROCHE ET MOYEN-ORIENT

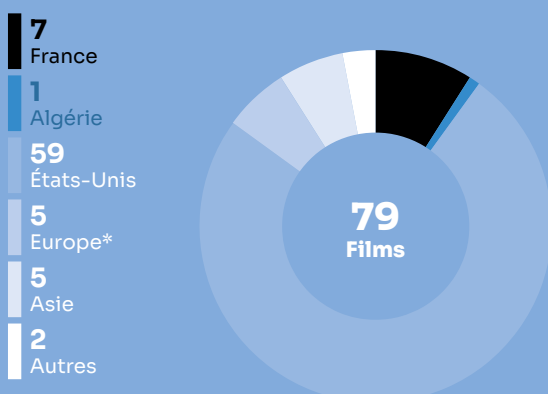
Le marché



La fréquentation (2019-2023)

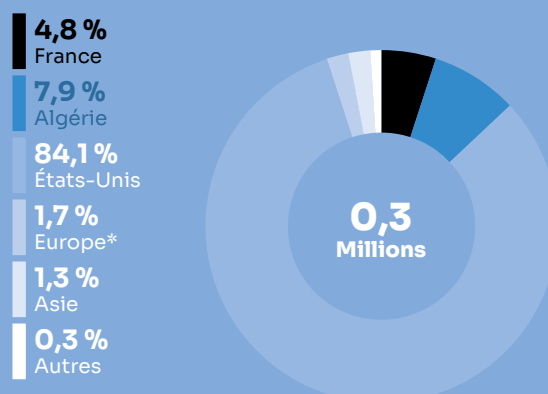
	2019	2020	2021	2022	2023
Entrées (M)	-	-	-	-	0,3
Recettes (M€)	-	-	-	-	1,3
Écrans	-	-	-	-	15
Prix moyen du billet (€)	-	-	-	-	4,1

Total des films sortis selon la nationalité (2023)



* Hors France.

Parts de marché des entrées selon la nationalité (2023)



* Hors France.

Top 10 des films (2023)

		Entrées	Recettes (€)
1	Barbie	31 877	130 096
2	La Dernière Reine (Dza)	25 468	103 940
3	Oppenheimer	23 582	96 243
4	Avatar : La Voie de l'eau*	21 883	89 309
5	Mission: Impossible – Dead Reckoning, Partie 1	13 185	53 811
6	En eaux très troubles	10 351	42 244
7	Spider-Man: Across the Spider-Verse	10 094	41 196
8	La Petite Sirène	8 463	34 539
9	Fast & Furious X	7 955	32 466
10	Equalizer 3	7 745	31 609

* Film en continuation.

Parts de marché des entrées selon le distributeur (2023)

1	-	-
2	-	-
3	-	-
4	-	-
5	-	-
6	-	-
7	-	-
8	-	-
9	-	-
10	-	-

2023

* Top 3 des productions majoritaires

- 1 **Miraculous : Le film**
7 155 entrées
- 2 **Astérix et Obélix : L'Empire du Milieu**
3 404 entrées
- 3 **Les As de la jungle 2 - Opération tour du monde**
2 222 entrées

4,8 %

Part de marché des entrées

15 453

Entrées

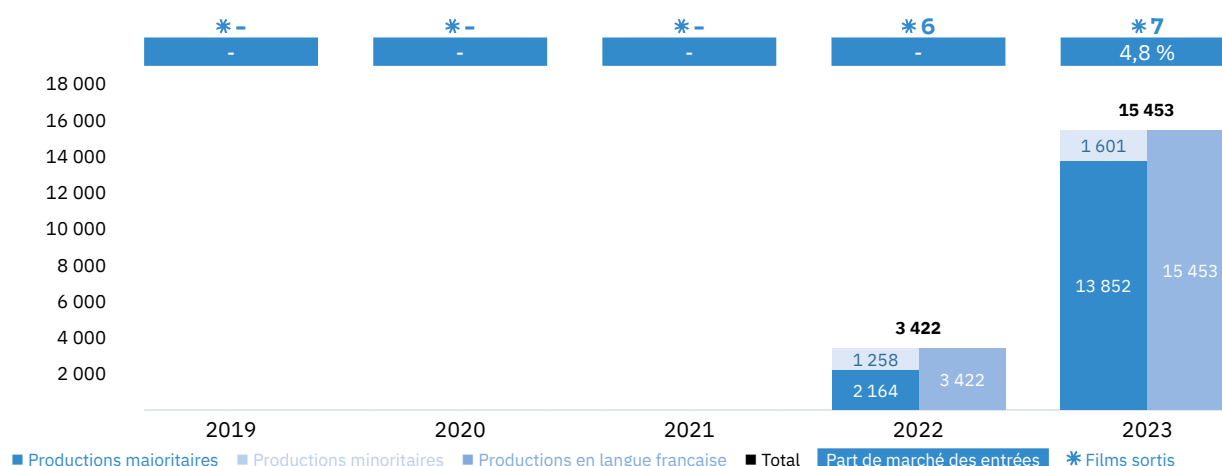
7

Films sortis

Les films français

Vue d'ensemble sur les 5 dernières années

Les entrées des films français (2019-2023)



Top 5 des productions majoritaires en langue française (2019-2023)

Titre	Distributeur	Sortie	Entrées	Recettes (€)
Miraculous : Le film	MD Ciné	07/07/23	7 155	35 760
Astérix et Obélix : L'Empire du Milieu	MD Ciné	03/02/23	3 404	18 256
Les As de la jungle 2 - Opération tour du monde	MD Ciné	18/08/23	2 222	12 254
Pil	Pathé BC Afrique	02/09/22	1 237	4 414
Jack Mimoun et les secrets de Val Verde	Pathé BC Afrique	21/10/22	760	2 742

Les entrées des films français selon le genre (2019-2023)

Genre	Part des entrées	Films
Animation	71,4 %	5
Aventure / Policier / Thriller	5,0 %	3
Biopic / Guerre / Histoire	0,0 %	0
Comédie / Comédie dramatique	22,7 %	3
Documentaire	0,0 %	0
Drame	1,0 %	2
Fantastique / Horreur / Science-fiction	0,0 %	0

Top des distributeurs des films français (2023)

MD Ciné
7

Les films français

Les résultats détaillés de l'année 2023

Les productions agréées sont les films français ayant reçu l'agrément des investissements ou de production du CNC réparties en fonction de la participation financière française (majoritaire ou minoritaire) et de la langue parlée (EOF, en

français, et non EOF, en langue étrangère). Les résultats des films de production minoritairement française dans le pays étranger de production majoritaire sont volontairement omis.

Les productions agréées majoritaires en langue française

Rg	Titre	Distributeur	Sortie	Entrées 2023	Recettes 2023 (€)	Salles	Cumul entrées**
1	Miraculous : Le film	MD Ciné	07/07/23	7 155	35 760	-	
2	Astérix et Obélix : L'Empire du Milieu	MD Ciné	03/02/23	3 404	18 256	-	
3	Les As de la jungle 2 - Opération tour du monde	MD Ciné	18/08/23	2 222	12 254	-	
4	Les Trois Mousquetaires - Milady	MD Ciné	15/12/23	675	4 127	-	
5	Les Trois Mousquetaires - D'Artagnan	MD Ciné	07/04/23	215	1 124	-	
6	Nos frangins	MD Ciné	07/12/22	91	457	-	
7	Tirailleurs	MD Ciné	06/01/23	90	800	-	
Total				13 852	72 778		


Les productions agréées minoritaires en langue française

Rg	Titre	Distributeur	Sortie	Entrées 2023	Recettes 2023 (€)	Salles	Cumul entrées**
1	Les Inséparables	MD Ciné	15/12/23	1 601	4 887	-	
Total				1 601	4 887		

Bilan des résultats des films français (2023)

		Entrées	Recettes (€)
Total des films français (2023)		15 453	77 665
Évolution 2023/2022		351,6 %	569,3 %
Évolution langue française 2023/2022	351,6 %	Évolution majoritaires 2023/2022	540,1 %
Évolution langue étrangère 2023/2022	-	Évolution minoritaires 2023/2022	27,3 %

Le marché



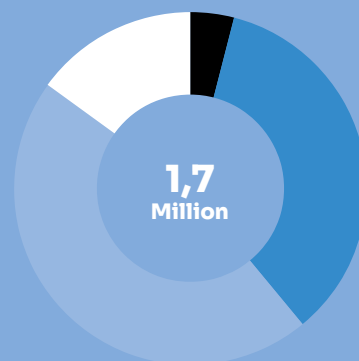
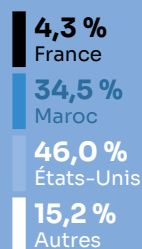
La fréquentation (2019-2023)

	2019	2020	2021	2022	2023	
Entrées (M)	1,9	0,5	0,7	1,5	1,7	↗
Recettes (M€)	8,6	2,2	3,1	7,2	8,2	↗
Écrans	77	74	78	78	81	↗
Prix moyen du billet (€)	4,6	4,4	4,7	4,9	4,7	↘

Total des films sortis selon la nationalité (2023)



Parts de marché des entrées selon la nationalité (2023)



Top 10 des films (2023)

		Entrées	Recettes (€)
1	Dados (Mar)	164 934	794 855
2	Barbie	99 889	445 417
3	Houma Li Bqaw - Jouj (Mar)	93 536	450 027
4	Nayda (Mar)	85 353	413 244
5	Ana Machi Ana (Mar)	80 705	417 780
6	Oppenheimer	78 427	361 753
7	Hollywood Smile (Mar)	68 517	330 107
8	Mission: Impossible - Dead Reckoning, Partie 1	59 690	287 051
9	Avatar : La Voie de l'eau*	53 072	262 820
10	Jawan (Ind)	42 339	191 371

* Film en continuation.

Parts de marché des entrées par exploitant (2023)

1	Megarama	82,4 %
2	Cineatlas	7,0 %
3	Pathé	2,1 %
4	Le Colisée	1,9 %
5	Imax	1,7 %
6	Camera	1,1 %
7	Avenida	1,0 %
8	-	-
9	-	-
10	-	-

2023

* Top 3 des productions majoritaires

- 1 **Miraculous : Le film**
13 688 entrées
- 2 **Pattie et la colère de Poséidon**
11 514 entrées
- 3 **Astérix et Obélix : L'Empire du Milieu**
8 998 entrées

4,3 %

Part de marché des entrées

74 699

Entrées

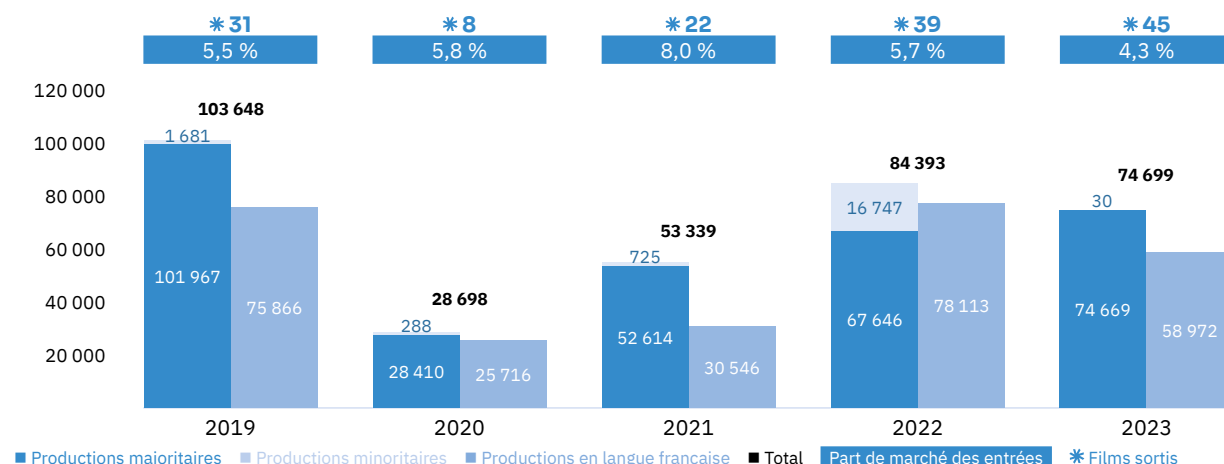
45

Films sortis

Les films français

Vue d'ensemble sur les 5 dernières années

Les entrées des films français (2019-2023)



Top 5 des productions majoritaires en langue française (2019-2023)

Titre	Distributeur	Sortie	Entrées	Recettes (€)
Miraculous : Le film	Pathé BC Afrique	05/07/23	13 688	60 929
Pattie et la colère de Poséidon	Golden Afrique Ciné	25/01/23	11 514	47 207
Nomades	Société Younès	05/06/19	11 130	37 433
Reste un peu	Megarama Distribution	16/11/22	9 882	51 329
Le Nouveau Jouet	Megarama Distribution	19/10/22	9 114	47 227

Les entrées des films français selon le genre (2019-2023)

Genre	Part des entrées	Films
Animation	18,8 %	33
Aventure / Policier / Thriller	14,1 %	24
Biopic / Guerre / Histoire	1,2 %	7
Comédie / Comédie dramatique	43,5 %	116
Documentaire	0,7 %	9
Drame	20,5 %	54
Fantastique / Horreur / Science-fiction	1,1 %	3

Top des distributeurs des films français (2023)

Golden Afrique Ciné	31
Pathé BC Afrique	13
Film Event Consulting	1

Les films français

Les résultats détaillés de l'année 2023

Les productions agréées sont les films français ayant reçu l'agrément des investissements ou de production du CNC réparties en fonction de la participation financière française (majoritaire ou minoritaire) et de la langue parlée (EOF, en

français, et non EOF, en langue étrangère). Les résultats des films de production minoritairement française dans le pays étranger de production majoritaire sont volontairement omis.

Les productions agréées majoritaires en langue française

Rg	Titre	Distributeur	Sortie	Entrées 2023	Recettes 2023 (€)	Salles	Cumul entrées**
1	Miraculous : Le film	Pathé BC Afrique	05/07/23	13 688	60 929	-	
2	Pattie et la colère de Poséidon	Golden Afrique Ciné	25/01/23	11 514	47 207	-	
3	Astérix et Obélix : L'Empire du Milieu	Pathé BC Afrique	01/02/23	8 998	42 403	-	
4	3 jours max	Golden Afrique Ciné	25/10/23	3 909	18 712	-	
5	Les Blagues de Toto 2 - Classe verte	Golden Afrique Ciné	02/08/23	3 162	15 118	-	
6	Les Trois Mousquetaires - D'Artagnan	Pathé BC Afrique	05/04/23	2 467	12 165	-	
7	Tirailleurs	Pathé BC Afrique	04/01/23	2 459	7 808	-	
8	10 jours encore sans maman	Golden Afrique Ciné	28/06/23	2 019	9 703	-	
9	Les Trois Mousquetaires - Milady	Pathé BC Afrique	13/12/23	1 861	9 027	-	
10	Le Règne animal	Golden Afrique Ciné	04/10/23	1 753	8 404	-	
11	Noël joyeux	Golden Afrique Ciné	06/12/23	1 031	4 922	-	
12	Omar la fraise	Golden Afrique Ciné	24/05/23	966	4 558	-	
13	Les Déguns 2	Golden Afrique Ciné	26/07/23	797	3 858	-	
14	Une année difficile	Golden Afrique Ciné	18/10/23	758	3 635	-	
15	Visions	Golden Afrique Ciné	06/09/23	700	3 324	-	
16	Houria	Pathé BC Afrique	15/03/23	679	2 584	-	
17	La Petite	Golden Afrique Ciné	20/09/23	504	2 391	-	
18	Bernadette	Pathé BC Afrique	04/10/23	411	1 858	-	
19	Banel & Adama	Pathé BC Afrique	04/10/23	279	1 036	-	
20	Le Petit Nicolas - Qu'est-ce qu'on attend pour être heureux ?	Pathé BC Afrique	18/01/23	220	877	-	
21	Une affaire d'honneur	Golden Afrique Ciné	27/12/23	196	929	-	
22	Je verrai toujours vos visages	Pathé BC Afrique	29/03/23	164	557	-	
23	Pour l'honneur	Golden Afrique Ciné	05/07/23	148	725	-	
24	Second tour	Pathé BC Afrique	25/10/23	123	475	-	
25	Ali Zaoua Prince de la rue	Centrale Africaine Cinématographique	-	67	334	-	1 130
26	Marock	-	-	39	52	-	10 250
27	Acide	Pathé BC Afrique	20/09/23	-	-	-	
28	Alibi.com 2	Golden Afrique Ciné	08/02/23	-	-	-	
29	Astérix et Obélix, Mission Cléopâtre (ressortie)	Pathé BC Afrique	05/07/23	-	-	-	
30	Cet été-là	Golden Afrique Ciné	04/01/23	-	-	-	
31	Flo	Golden Afrique Ciné	01/11/23	-	-	-	
32	L'Abbé Pierre - Une vie de combats	Golden Afrique Ciné	08/11/23	-	-	-	
33	Le Grand Cirque	Film Event Consulting	15/02/23	-	-	-	
34	Le Livre des solutions	Golden Afrique Ciné	13/09/23	-	-	-	
35	Les As de la jungle 2 - Opération tour du monde	Golden Afrique Ciné	16/08/23	-	-	-	
36	Les Complices	Golden Afrique Ciné	12/04/23	-	-	-	
37	Les Filles d'Olfa	Golden Afrique Ciné	21/12/23	-	-	-	
38	Notre tout petit mariage	Golden Afrique Ciné	26/04/23	-	-	-	
39	Sage-Homme	Golden Afrique Ciné	15/03/23	-	-	-	
40	Youssef Salem a du succès	Golden Afrique Ciné	18/01/23	-	-	-	
41	Zodi & Tehu, frères du désert	Golden Afrique Ciné	08/02/23	-	-	-	
Total				58 912	263 591		

* Film encore en salles au 31/12/2023

** Cumul entrées au 31/12/2023

Les films français

Les résultats détaillés de l'année 2023

Les productions agréées majoritaires en langue étrangère

Rg	Titre	Distributeur	Sortie	Entrées 2023	Recettes 2023 (€)	Salles	Cumul entrées**
1	Le Bleu du caftan	Golden Afrique Ciné	22/02/23	7 579	35 021	-	
2	Reines	Golden Afrique Ciné	17/05/23	3 544	14 505	-	
3	La Tresse	Golden Afrique Ciné	29/11/23	2 414	11 369	-	
4	Dogman	Golden Afrique Ciné	27/09/23	2 209	10 571	-	
5	Haut et fort	Golden Afrique Ciné	10/11/21	11	55	-	15 564
Total				15 757	71 521		

Les productions agréées minoritaires en langue française

Rg	Titre	Distributeur	Sortie	Entrées 2023	Recettes 2023 (€)	Salles	Cumul entrées**
1	Complètement cramé	Pathé BC Afrique	01/11/23	30	137	-	
2	Les Inséparables	Golden Afrique Ciné	13/12/23	-	-	-	
Total				30	137		

Les productions agréées minoritaires en langue étrangère

Rg	Titre	Distributeur	Sortie	Entrées 2023	Recettes 2023 (€)	Salles	Cumul entrées**
1	Marlowe	Golden Afrique Ciné	15/02/23	-	-	-	
Total				-	-		

Bilan des résultats des films français (2023)

		Entrées	Recettes (€)
Total des films français (2023)		74 699	335 251
Évolution 2023/2022		-11,5 %	-18,8 %
Évolution langue française 2023/2022	-24,5 %	Évolution majoritaires 2023/2022	10,4 %
Évolution langue étrangère 2023/2022	150,9 %	Évolution minoritaires 2023/2022	-99,8 %

* Film encore en salles au 31/12/2023

** Cumul entrées au 31/12/2023

Les résultats des films français dans les autres territoires en 2023

Tunisie

Tunisie

Rg	Titre	Distributeur	Sortie	Entrées 2023	Recettes 2023 (€)	Salles	Cumul entrées**	Financement	Langue
1	Les Filles d'Olfa	Hakka Distribution	20/09/23	30 592	52 499	-	Majoritaire	Étrangère	
2	Astérix et Obélix : L'Empire du Milieu	Pathé BC Afrique	01/02/23	17 946	68 906	-	Majoritaire	Français	
3	Miraculous : Le film	Pathé BC Afrique	05/07/23	15 896	66 711	-	Majoritaire	Français	
4	Harka	Hakka Distribution	11/01/23	12 136	17 206	-	Majoritaire	Étrangère	
5	Ashkal, l'enquête de Tunis	Hakka Distribution	08/02/23	8 394	10 772	-	Majoritaire	Étrangère	
6	Tirailleurs	Pathé BC Afrique	04/01/23	3 115	11 873	-	Majoritaire	Français	
7	Les As de la jungle 2 - Opération tour du monde	Les Films 26	18/08/23	2 941	10 212	-	Majoritaire	Français	
8	Astérix et Obélix, Mission Cléopâtre (ressortie)	Pathé BC Afrique	05/07/23	1 789	31 155	-	Majoritaire	Français	
9	Les Trois Mousquetaires - D'Artagnan	Pathé BC Afrique	05/04/23	1 726	7 516	-	Majoritaire	Français	
10	Les Inséparables	Les Films 26	15/12/23	1 428	5 073	-	Minoritaire	Français	
11	Alam	Hakka Distribution	17/05/23	1 331	1 567	-	Majoritaire	Étrangère	
12	Alibi.com 2	Les Films 26	08/02/23	1 229	4 935	-	Majoritaire	Français	
13	Acide	Pathé BC Afrique	20/09/23	1 163	4 805	-	Majoritaire	Français	
14	Les Trois Mousquetaires - Milady	Pathé BC Afrique	13/12/23	953	4 360	-	Majoritaire	Français	
15	Le Petit Nicolas - Qu'est-ce qu'on attend pour être heureux ?	Pathé BC Afrique	18/01/23	889	2 552	-	Majoritaire	Français	
16	Fièvre méditerranéenne	Hakka Distribution	08/03/23	692	683	-	Minoritaire	Étrangère	
17	Zodi & Tehu, frères du désert	Les Films 26	08/03/23	604	1 983	-	Majoritaire	Français	
18	Houria	Pathé BC Afrique	15/03/23	473	1 566	-	Majoritaire	Français	
19	Bernadette	Pathé BC Afrique	04/10/23	337	1 569	-	Majoritaire	Français	
20	La Plus Belle pour aller danser	Pathé BC Afrique	19/04/23	320	1 137	-	Majoritaire	Français	
21	Complètement cramé	Pathé BC Afrique	01/11/23	305	1 376	-	Majoritaire	Français	
22	Neneh Superstar	Pathé BC Afrique	25/01/23	241	826	-	Majoritaire	Français	
23	Le Barrage	Hakka Distribution	03/05/23	239	635	-	Majoritaire	Étrangère	
24	Flo	Les Films 26	01/11/23	163	681	-	Majoritaire	Français	
25	Farang	Les Films 26	28/06/23	120	486	-	Majoritaire	Français	
26	Second tour	Pathé BC Afrique	25/10/23	112	491	-	Majoritaire	Français	
27	Je verrai toujours vos visages	Pathé BC Afrique	29/03/23	94	435	-	Majoritaire	Français	
28	La Vie pour de vrai	Pathé BC Afrique	19/04/23	86	229	-	Majoritaire	Français	
29	Le Jeune Imam	Les Films 26	12/05/23	44	124	-	Majoritaire	Français	
30	Banel & Adama	Pathé BC Afrique	04/10/23	39	150	-	Majoritaire	Étrangère	
Total				105 397	312 512				