



Manille

Philippines

97,7 millions peso philippin

4 sorties françaises

Top 3 films français

0,11%
de part de marché pour le cinéma français

de financement majoritairement français

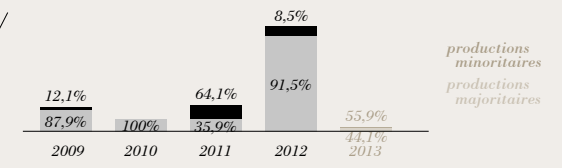
OGGY ET LES CAFARDS
7 759 ENTRÉES

MALAVITA
7 110 ENTRÉES

INTERSECTIONS
4 576 ENTRÉES

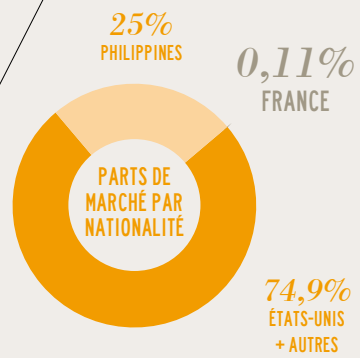
LA FRÉQUENTATION	2009	2010	2011	2012	2013
ENTRÉES (M)	32,3	34,9	40,9	34,3	41,6 ↗
RECETTES (M EUROS)	72,1	93,5	107,6	120,1	126,4
ÉCRANS	-	-	-	673	700 (APPROX.)
PRIX DU BILLET (EUROS)	2,2	2,7	2,6	3,5	3

les films français



le marché aux Philippines

★ Top 10	entrées 2013 (à partir du prix moyen)	recettes 2013 (€)
<i>Iron Man 3</i>	3 784 333	11 353 000
<i>It Takes A Man And A Woman (Phi)</i>	2 313 667	6 941 000
<i>Man of Steel</i>	2 260 667	6 782 000
<i>Thor : le monde des ténèbres</i>	2 012 333	6 037 000
<i>Fast & Furious 6</i>	1 498 667	4 496 000
<i>Hunger Games : l'embrasement</i>	1 478 333	4 435 000
<i>Moi, moche et méchant 2</i>	1 349 333	4 048 000
<i>World War Z</i>	1 210 000	3 630 000
<i>G.I. Joe : conspiration</i>	1 154 333	3 463 000
<i>Wolverine : le combat de l'immortel</i>	1 002 333	3 007 000



Total des entrées des films français	44 079				
	2009	2010	2011	2012	2013
productions majoritaires	199 503	112 145	92 000	904 392	19 445
productions minoritaires	27 537	-	164 486	84 296	24 634
total	227 040	112 145	256 486	988 688	44 079
Part de marché	0,7%	0,3%	0,6%	2,9%	0,11%

Top 3 sur 5 ans (majoritaires langue française - 2009-2013)				
titre	distributeur	sortie	entrées	recettes (€)
<i>Les aventures extraordinaires d'Adèle Blanc-Sec</i>	Pioneer Films	03/11/10	55 333	131 140
<i>Forces spéciales</i>	Pioneer Films	13/06/12	27 053	76 695
<i>Oggy et les cafards</i>	Silverline Multimedia	02/10/13	7 759	23 376

NOMBRE DE FILMS FRANÇAIS SORTIS EN 2013 PAR DISTRIBUTEUR

Pioneer Films	1
Silverline Multimedia	1
Captive	1
Pt Parkit Films	1

L'année 2013 voit les entrées remonter à environ 42 millions, les chiffres officiels n'existant pas aux Philippines. Dans ce pays de culture très américanisée, la plupart des films qui sortent sont américains, à l'exception de quelques titres asiatiques, et occasionnellement locaux comme le numéro 2 et unique titre non américain du top 10.

Le marché

Les Philippines sont encore sous-équipées en salles de cinéma : 1 écran pour 141 128 personnes (contre 1 pour 12 110 en France). De même la fréquentation, avec 0,4 film vu par personne et par an, est-elle plutôt faible. Le numéro 1 du top 10 fait environ 3,5 millions d'entrées, dans un pays à près de 100 millions d'habitants.

Les films français

Dans ces conditions, il est très difficile pour les distributeurs de sortir un film en langue française, et ce d'autant plus que le public philippin n'a pas l'habitude de voir les films sous-titrés. L'année 2013, avec 4 films français sortis et 0,11% de parts de marché, est non seulement en chute par rapport à 2012, mais il faut souligner qu'il s'agit de 3 films en anglais, qui auraient dû réaliser un meilleur résultat.

Philippines

Sur ce territoire très américanisé et encore sous-équipé en salles, le cinéma français peine à trouver une place.

Un signe positif toutefois avec l'acquisition par Solar de *Minuscule*, qui doit sortir en automne 2014 et ne présente pas le problème de la langue.

les productions majoritaires / LANGUE FRANÇAISE

Rg	Titre	Distributeur	Sortie	Entrées 2013	Recettes (€)	Copies	Cumul entrées**
1	<i>Oggy et les cafards</i>	Silverline Multimedia	02/10/13	7 759	23 376	60	
<i>total</i>				7 759	23 376	-	-

LANGUE ÉTRANGÈRE

1	<i>Malavita</i>	Captive	23/10/13	7 110	21 421	45	
2	<i>Intersections</i>	Pt Parkit Films	24/07/13	4 576	13 787	35	
<i>total</i>				11 686	35 208	-	-

/ **total des productions majoritaires** **19 445** **58 584**

les productions minoritaires / LANGUE ÉTRANGÈRE

1	<i>Upside Down</i>	Pioneer Films	06/02/13	24 634	74 221	55	
<i>total</i>				24 634	74 221	-	-

/ **total des productions minoritaires** **24 634** **74 221**



Total des productions majoritaires & minoritaires en 2013

total des films français en 2013	entrées 44 079	recettes en € 132 806
évolution 2013/2012	-95,5%	-95,5%
évolution langue française 2013/2012	-71,3%	évolution langue étrangère 2013/2012 -96,2%