

Belgique & Luxembourg



Les tendances de 2024

Le marché

* Grâce à Cinemapp, nouvel outil de mesure des résultats des films en salle lancé à l'initiative des distributeurs belges en octobre 2023 (cf. bilan 2023), nous avons désormais la possibilité d'évaluer la répartition géographique des spectateurs. Ainsi, pour l'année écoulée, 41 % des entrées ont été enregistrées en Flandre (8,5 % pour les films français), 37 % en Wallonie (65 % pour les films français), 17 % à Bruxelles (23,5 % pour les films français) et 5 % au Luxembourg (3 % pour les films français).

* En une année, les cinémas belges ont perdu 2,2 millions de spectateurs, passant de 16,9 millions d'entrées en 2023 à 14,7 en 2024, soit une baisse de 13 %. Pour rappel, en 2019, le nombre d'entrées était de 19,5 millions (+32,6 %) et, il y a 10 ans, en 2014, de 20,4 millions (+38,8 %) ; on est donc très loin d'être revenu à une fréquentation d'avant Covid-19. L'explication avancée notamment par les exploitants, c'est bien sûr la réduction de l'offre de blockbusters due, principalement au premier trimestre, à l'impact des grèves de 2023 à Hollywood. Même constat au Luxembourg qui a perdu 200 000 entrées revenant avec 0,8 million d'entrées au même niveau que 2022. Cette désaffection du public s'explique également par la nette augmentation du prix moyen du ticket de cinéma qui a franchi la barre des 10 €. La diminution des recettes au guichet est donc moins importante : -4,7 % pour les deux territoires mais toujours 6,2 % de moins qu'en 2019.

* Après une année 2023 record avec 398 titres distribués en salle, l'offre de films s'est tassée en 2024 où 374 nouveaux films sont sortis sur les écrans belges. Cette légère baisse est due aux films français (-11 films) qui restent en tête du nombre de sorties mais également aux films américains (-9) et aux films belges (-3). En part de marché, les États-Unis perdent 2 points au profit de la France qui réussit à placer deux films dans le top 10, par ailleurs dominé par les films des studios, avec un seul, **Vice-Versa 2**, au-dessus du million d'entrées et qui devance **Vaiana 2** (580 000).

* Le cinéma belge n'a pas connu une très bonne année cumulant 0,8 million d'entrées (5,2 % de part de marché) contre 1,2 en 2023 (6,9 %), soit une baisse de 38,4 %. Le premier film belge est flamand et distribué par September Films, **The Skunk** : avec 65 000 entrées, il se classe à la 53^e position du classement des films. Il est suivi par un film francophone distribué par Independent Film Distributor, **TKT (T'inquiète)** (60 000, 57^e). Réalisé par Solange Cicurel, c'est aussi le dernier film de la regrettée Émilie Dequenne, décédée en mars 2025.

* Alors que le groupe belge Kinopolis a mal commencé l'année avec une baisse de 11 % de sa fréquentation au premier trimestre, il s'est rattrapé au second semestre en enregistrant le chiffre d'affaires et le résultat financier les plus élevés de son histoire pour un second semestre. Globalement, après la baisse de 2023, le nombre d'écran a augmenté, de 468 en 2023 à 480 en 2024 alors qu'au Luxembourg il s'est maintenu à 37 salles en activité. Quatre groupes : Kinopolis, UGC, Pathé et Imagix, se partagent 85 % des spectateurs.

* Côté distributeurs, les filiales belges des majors états-uniennes concentrent 63 % des tickets vendus, 1,3 point de moins qu'en 2023 et 8,3 de moins qu'en 2022. Même phénomène pour Kinopolis Film Distribution (-4,1) Belga Films (-2,3). Ce tassement profite aux distributeurs indépendants, d'abord à Cinéart, racheté par Mubi en début d'année, qui gagne 1,4 point, et The Searchers, qui entre dans le top 10 avec 3,8 % de PdM devant Alternative (0,8 point de plus qu'en 2023). À noter également le rachat en octobre de WW Entertainment (anciennement eOne) par le groupe européen Vuelta.

Les films français

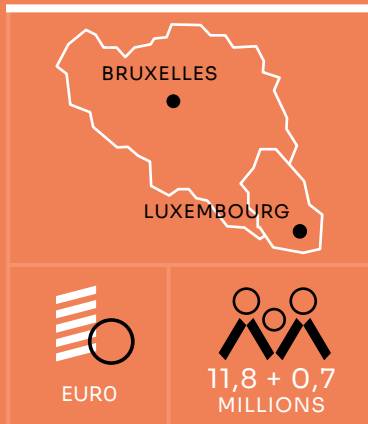
* Grâce à la baisse globale de la fréquentation, les films français, qui se sont maintenus au même niveau que l'an dernier, décrochent une part de marché de 16,2 %, la plus élevée dans le monde (13,9 % en Suisse). Il faut remonter 10 ans en arrière pour trouver une PdM supérieure (16,7 % en 2014). Dans le détail, avec 2,5 millions d'entrées, le cinéma français progresse de 1,5 % par rapport à 2023 et, autre signe d'une très bonne année, de 8,3 % pour les films majoritaires – et même de 8,4 % pour les films en langue française. Quant aux recettes, avec l'augmentation du prix moyen du ticket de cinéma, elles sont en hausse de 4,2 % à quasiment 22 M€, alors qu'elles s'élevaient à 18,3 M€ en 2019, dernière année avant le Covid-19.

* Cette très bonne année pour les films français est évidemment due aux deux grands succès de l'année : **Un p'tit truc en plus**, distribué par Vertigo, qui réalise en Belgique sa meilleure performance hors France ; et **Le Comte de Monte-Cristo**, distribué par Alternative. Tous deux ont flirté avec les 400 000 entrées qui les placent respectivement aux 8^e et 9^e places du top 10 de l'année toutes nationalités confondues et aux deux premières places du top 5 sur cinq ans des films majoritaires de langue française. Deux autres films majoritaires de langue française se sont distingués cette année : **L'Amour ouf**, distribué par Cinéart et qui a atteint 169 000 entrées en 2024 (le film a poursuivi sa carrière en 2025) ; et **Cocorico**, sorti par Belga, pour un résultat total de 124 000 entrées. Tous les autres titres français distribués en Belgique ont fait moins de 100 000 entrées. Néanmoins, la moyenne des 140 films français sortis au cours de l'année s'établit à 17 500 entrées, contre 14 400 sur 151 films en 2023 et 10 400 sur 170 films en 2022.

* Contrairement aux deux années précédentes années, c'est Cinéart qui a distribué le plus de films français avec 20 titres (23 en 2023), suivi d'Athena Films qui a réduit son line-up à 19 films (27 en 2023 et 39 en 2022) et d'O'Brother, avec 15 films (comme en 2023). Concernant le genre, la comédie reste plébiscitée par le public belge. Elle représente plus de la moitié des entrées de films français entre 2020 et 2024.

Jean-Christophe Baubiat

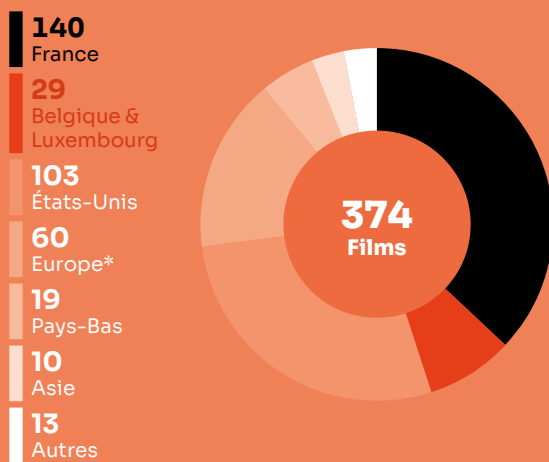
Le marché en 2024



La fréquentation

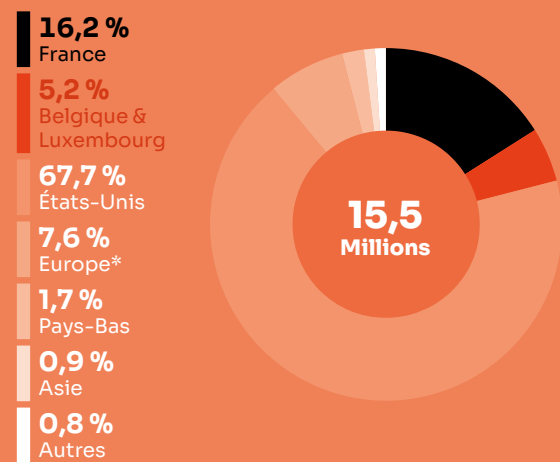
		2020	2021	2022	2023	2024	
Entrées (M)	(Bel)	5,6	7,6	14,2	16,9	14,7	↘
	(Lux)	0,3	0,5	0,8	1,0	0,8	↘
Recettes (M€)		42,7	81,0	142,4	167,7	159,8	↘
Entrées moyennes/habitant		0,5	1,1	1,1	1,4	1,3	↘
Prix moyen du billet (€)		8,5	10,0	9,5	9,4	10,3	↗
Écrans	(Bel)	480	487	505	468	480	↗
	(Lux)	37	37	37	37	37	→

Les films sortis selon la nationalité



*Hors Belgique, France, Luxembourg et Pays-Bas.

Les parts des entrées selon la nationalité



*Hors Belgique, France, Luxembourg et Pays-Bas.

Top 10 des films

		Entrées	Recettes (€)
1	Vice-Versa 2	1 023 075	10 427 562
2	Vaiana 2	578 872	5 829 484
3	Moi, moche et méchant 4	534 264	5 411 733
4	Wonka*	523 323	5 408 536
5	Deadpool & Wolverine	511 501	6 628 817
6	Dune : Deuxième partie	495 031	6 628 817
7	Gladiator II	415 511	5 476 801
8	Un p'tit truc en plus (Fra)	398 739	3 637 118
9	Le Comte de Monte-Cristo (Fra)	384 625	3 899 440
10	Kung Fu Panda 4	333 283	3 490 048

*Film en continuation.

Les parts des entrées selon le distributeur

1	Disney	19,5 %
2	Warner	14,7 %
3	Universal	12,5 %
4	Sony	9,9 %
5	Paramount	6,4 %
6	Cinéart	4,9 %
7	Kinepolis Film Distribution	4,8 %
8	The Searchers	3,8 %
9	Alternative Films	3,6 %
10	Belga Films	3,3 %

2024

* TOP 3 des films majoritaires

- 1 | **Un p'tit truc en plus**
398 739 entrées
- 2 | **Le Comte de Monte-Cristo**
384 625 entrées
- 3 | **L'Amour ouf**
169 018 entrées

16,2 %

Part des entrées

2 519 725

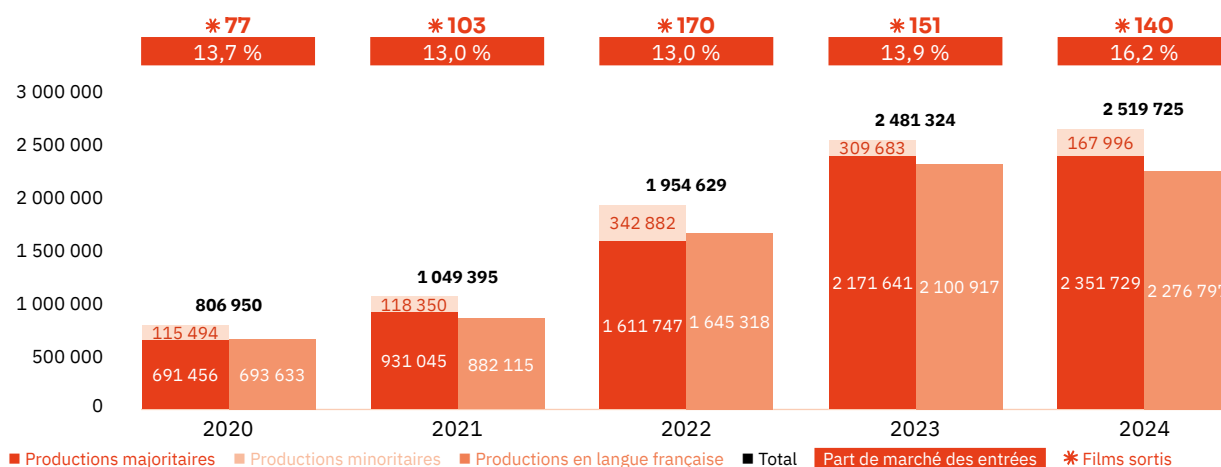
Entrées

140

Films sortis

Les films français depuis 5 ans

Les entrées des films français (2020-2024)



Top 5 des films majoritaires en langue française (2020-2024)

Titre	Distributeur	Sortie	Entrées	Recettes (€)
Un p'tit truc en plus	Vertigo Films Distribution	01/05/24	398 739	3 637 118
Le Comte de Monte-Cristo	Alternative Films	28/06/24	384 625	3 899 440
Astérix et Obélix : L'Empire du Milieu	Alternative Films	01/02/23	261 682	2 465 105
Qu'est-ce qu'on a tous fait au bon Dieu ?	Belga Films	06/04/22	172 311	1 578 512
Les Tuche 4	Alternative Films	08/12/21	170 533	1 373 537

Les entrées des films français selon le genre (2020-2024)

Genre	Part des entrées	Films
Action / Aventure	8,9 %	33
Animation	7,4 %	59
Biopic / Histoire	4,7 %	25
Comédie	52,6 %	344
Documentaire	1,5 %	41
Drame	20,1 %	241
Fantastique / Horreur / Science-fiction	1,8 %	20
Policier / Thriller	3,0 %	34

Top 10 des distributeurs de nouveaux films français (2024)

Rg	Distributeur	Films
1	Cinéart	20
2	Athena Films	19
3	Vertigo Films Distribution	15
4	O'Brother Distribution	12
5	Distri7, September Film	10
7	Paradiso Entertainment	9
8	Imagine Film Distribution	8
9	Alternative Films	5
10	Cinéma Galerie Distribution	4

Les films français en 2024

Les productions agréées sont les films français ayant reçu l'agrément des investissements ou de production du CNC réparties en fonction de la participation financière française (majoritaire ou minoritaire) et de la langue parlée (EOF, en français, et non EOF, en langue étrangère). Les résultats des films de production minoritairement française dans le pays étranger de production majoritaire sont volontairement omis.

Les autres productions françaises sont les films non agréés mais (co)produits par une société française : ayant reçu l'Aide aux Cinémas du Monde (ACM) ou l'Aide à la production d'œuvres audiovisuelles (COSIP) du CNC ; ayant été déclarés de nationalité française lors de l'agrément de distribution en salle (DIST) ; diffusés directement en VOD (VOD) en France. Sont pris en compte uniquement les résultats des sorties ayant eu lieu après le 01/01/2021, ceux de celles antérieures à cette date et leurs continuations sont volontairement omis.

Les productions agréées majoritaires en langue française

Rg	Titre	Distributeur	Sortie	Entrées 2024	Recettes 2024 (€)	Salles	Cumul entrées**
1	Un p'tit truc en plus*	Vertigo Films Distribution	01/05/24	398 739	3 637 118	62	
2	Le Comte de Monte-Cristo*	Alternative Films	28/06/24	384 625	3 899 440	50	
3	L'Amour ouf*	Cinéart	16/10/24	169 018	1 741 464	96	
4	Cocorico	Belga Films	07/02/24	123 760	1 160 074	42	
5	Monsieur Aznavour*	Alternative Films	23/10/24	75 302	697 597	44	
6	Maison de retraite 2	Alternative Films	21/02/24	74 646	705 782	37	
7	Emilia Pérez*	Paradiso Entertainment	28/08/24	58 300	484 635	42	
8	Ducobu passe au vert !	Distri7	03/04/24	56 903	505 344	43	
9	En fanfare*	Cinéart	04/12/24	40 663	320 244	57	
10	Jamais sans mon psy*	Paradiso Entertainment	18/12/24	26 776	257 510	38	
11	Quand vient l'automne*	September Film	09/10/24	26 035	203 349	45	
12	La Nouvelle Femme	Cinéart	17/04/24	23 138	176 787	29	
13	Daaaaaali !	Case Départ Distribution	07/02/24	22 353	113 283	18	
14	L'Heureuse Élué	Vertigo Films Distribution	02/10/24	21 743	205 921	23	
15	Anatomie d'une chute	Paradiso Entertainment	30/08/23	20 052	174 506	7	97 659
16	Largo Winch : Le Prix de l'argent	O'Brother Distribution	07/08/24	19 800	167 750	58	
17	Le Deuxième Acte	Case Départ Distribution	14/05/24	19 800	167 750	42	
18	Chien et chat	Distri7	14/02/24	18 882	165 384	37	
19	Bambi, l'histoire d'une vie dans les bois*	Belga Films	16/10/24	18 268	162 374	70	
20	Le Fil*	Athena Films	11/09/24	17 705	132 779	30	
21	Nous, les Leroy	Vertigo Films Distribution	10/04/24	16 862	173 679	-	
22	Les Trois Mousquetaires - Milady	Alternative Films	13/12/23	16 007	155 867	26	40 829
23	Une part manquante*	O'Brother Distribution	20/11/24	15 017	109 658	27	
24	La Plus Précieuse des Marchandises*	O'Brother Distribution	27/11/24	13 949	99 730	24	
25	Boléro	O'Brother Distribution	06/03/24	13 377	96 733	28	
26	Super Papa	Distri7	07/08/24	12 846	111 415	36	
27	Hors-saison	Cinéart	27/03/24	12 657	92 898	38	
28	Un Noël en famille*	Belga Films	18/12/24	12 155	109 002	45	
29	Bonnard, Pierre et Marthe	Imagine Film Distribution	10/01/24	11 820	82 881	31	
30	N'avoue jamais	Vertigo Films Distribution	24/04/24	11 529	90 379	26	
31	Opération Portugal 2 : La Vie de château	Sony	07/02/24	11 120	92 727	40	
32	Frères	Case Départ Distribution	19/06/24	11 017	79 138	31	
33	Louise Violet	Cinéart	06/11/24	9 865	72 536	31	
34	4 zéros	Athena Films	23/10/24	9 406	91 449	25	
35	Une affaire de prince	Anga Productions	08/05/24	9 358	88 708	21	
36	Vingt Dieux*	Paradiso Entertainment	11/12/24	8 981	66 510	24	
37	Emmanuelle	Belga Films	25/09/24	8 634	78 350	64	
38	On aurait dû aller en Grèce*	Vertigo Films Distribution	20/11/24	8 305	78 796	22	
39	Marcello Mio	Cinéart	14/08/24	8 097	57 919	31	
40	L'Histoire de Souleymane*	September Film	18/12/24	8 004	64 290	27	
41	Ni chaînes ni maîtres	O'Brother Distribution	18/09/24	7 941	60 424	17	
42	Le Grand Noël des animaux*	Le Parc Distribution	27/11/24	7 810	43 786	19	
43	La Vie de ma mère	Cinéart	13/03/24	7 779	53 533	28	
44	Le Roman de Jim*	Paradiso Entertainment	14/08/24	7 666	57 191	19	
45	Miséricorde	Imagine Film Distribution	23/10/24	7 617	52 410	17	
46	Ici et là-bas	Vertigo Films Distribution	17/04/24	7 524	71 306	-	
47	Et plus si affinités	Vertigo Films Distribution	03/04/24	7 189	74 047	-	
48	Les Boules de Noël	Sony	27/11/24	7 073	59 626	33	
49	Un coup de dés	Athena Films	24/01/24	7 001	55 240	20	
50	Linda veut du poulet !	Le Parc Distribution	06/03/24	6 930	37 600	18	
51	Iris et les hommes	Cinéart	03/01/24	6 782	50 559	31	
52	Leurs enfants après eux*	Warner	04/12/24	6 642	56 592	46	
53	Dahomey	Cinéart	25/09/24	6 625	49 160	14	
54	Sous le vent des Marquises	O'Brother Distribution	31/01/24	6 560	44 435	27	
55	La Famille Hennedricks	Athena Films	26/06/24	6 524	57 171	37	
56	Trois amies*	Vertigo Films Distribution	06/11/24	6 435	49 766	21	

*Film encore en salles au 31/12/2024.

**Cumul des entrées au 31/12/2024.

Les films français en 2024

57	Pas de vagues	Cinéart	03/04/24	6 430	45 582	27	
58	Les Fantômes	Cinéart	21/08/24	6 353	43 681	26	
59	La Petite Vadrouille	Vertigo Films Distribution	05/06/24	6 324	50 306	27	
60	Le Tableau volé	Athena Films	01/05/24	5 983	44 009	23	
61	Vermine	Case Départ Distribution	27/12/23	5 931	55 503	24	9 653
62	Les Femmes au balcon*	Cinéart	11/12/24	5 780	42 750	14	
63	La Promesse verte	O'Brother Distribution	10/04/24	5 716	35 784	23	
64	Kina & Yuk : Renards de la banquise	Distri7	27/12/23	5 671	48 618	29	10 330
65	Comme un prince	Athena Films	17/01/24	5 589	50 793	21	
66	Saint-Ex*	O'Brother Distribution	11/12/24	5 485	41 405	19	
67	La Fille de son père	Cinéart	05/06/24	5 391	36 366	17	
68	Le Larbin	Athena Films	17/07/24	5 227	46 090	34	
69	Sirocco et le royaume des courants d'air*	Le Parc Distribution	13/12/23	4 748	27 191	7	10 501
70	Minuscule 2 – Les Mandibules du bout du monde	Athena Films	01/05/19	4 563	305	-	14 901
71	C'est le monde à l'envers !	O'Brother Distribution	30/10/24	4 560	38 997	17	
72	La Piscine	Lumière	-	4 463	37 969	3	4 489
73	La Bête	Imagine Film Distribution	06/03/24	4 431	33 395	12	
74	Langue étrangère*	September Film	18/09/24	4 419	31 264	14	
75	Le Successeur	September Film	21/02/24	4 399	32 259	16	
76	Niki	Paradiso Entertainment	09/10/24	4 207	30 725	16	
77	Mars Express	Piece of Magic Entertainment	20/03/24	4 133	42 570	-	
78	Le Panache*	Athena Films	20/11/24	4 081	29 467	28	
79	Nina et le secret du hérisson	Cinéart	18/10/23	4 029	20 296	-	15 185
80	Karaoke	Paradiso Entertainment	20/03/24	3 964	31 561	26	
81	Je verrai toujours vos visages	Cinéart	05/04/23	3 954	18 780	-	34 201
82	Captives	Imagine Film Distribution	20/03/24	3 733	23 691	22	
83	Les Barbares*	Athena Films	18/09/24	3 675	25 517	25	
84	Madame de Sévigné	Vertigo Films Distribution	28/02/24	3 618	38 713	-	
85	La Petite Bande*	Le Parc Distribution	22/02/23	3 534	15 959	3	11 859
86	14 jours pour aller mieux	Vertigo Films Distribution	06/03/24	3 528	37 750	-	
87	La Passion de Dodin Bouffant	Athena Films	08/11/23	3 432	21 864	7	18 608
88	La Sirène	Lumière	28/02/24	3 366	15 447	-	
89	À l'ancienne	Distri7	04/09/24	3 254	27 864	25	
90	Challenger	Vertigo Films Distribution	30/10/24	3 240	32 378	18	
91	Les Cadeaux*	Warner	25/12/24	3 216	28 206	25	
92	Les Chèvres !	Alternative Films	28/02/24	3 177	30 181	27	
93	L'Empire	Cinéart	21/02/24	3 101	22 772	10	
94	3 jours max	Alternative Films	25/10/23	3 091	28 484	6	80 135
95	Une vie rêvée	Cinéart	04/09/24	3 003	20 769	14	
96	Maria	Distri7	19/06/24	2 962	20 817	19	
97	Rosalie*	Athena Films	17/04/24	2 923	21 548	22	
98	Le Règne animal	O'Brother Distribution	04/10/23	2 891	12 985	2	22 309
99	HLM Pussy*	Moov	25/09/24	2 804	14 095	6	
100	Un métier sérieux*	Athena Films	13/09/23	2 738	4 899	1	16 733
101	Le Ravissement	Imagine Film Distribution	28/02/24	2 687	15 366	-	
102	Prodigieuses*	Athena Films	27/11/24	2 562	18 724	17	
103	Neuilly-Poissy	Athena Films	08/05/24	2 509	23 406	21	
104	Fêlés	Vertigo Films Distribution	04/09/24	2 463	18 051	26	
105	Bis Repetita	Athena Films	20/03/24	2 403	16 514	12	
106	Demain tout commence	Belga Films	07/12/16	2 303	11 384	-	315 553
107	Survivre	Vertigo Films Distribution	03/07/24	2 295	21 471	16	
108	En tongs au pied de l'Himalaya	Distri7	13/11/24	2 246	16 089	17	
109	Petites mains*	Athena Films	22/05/24	2 143	14 411	14	
110	Paradis Paris	Kinopolis Film Distribution	24/07/24	2 125	14 925	22	
111	Elyas	Athena Films	03/07/24	2 119	20 243	13	
112	Les Pistolets en plastique	O'Brother Distribution	17/07/24	2 071	14 188	12	
113	Animalia	Vedette	17/04/24	2 022	10 665	-	
114	Making of	Distri7	10/01/24	2 007	23 328	10	
115	Les Rois de la piste	O'Brother Distribution	27/03/24	1 984	14 353	12	
116	Pendant ce temps sur Terre	Cinéart	03/07/24	1 972	12 156	14	
117	Fragile	Salaud Morisset	13/07/22	1 969	8 198	-	4 150
118	Bâtiment 5	Anga Productions	21/02/24	1 948	11 000	4	
119	À toute allure	Cinéart	13/11/24	1 942	15 186	22	
120	Quelques jours pas plus	Athena Films	10/04/24	1 655	11 993	19	
121	Novembre	Athéna Films	05/10/22	1 612	6 836	1	37 416
122	Little Girl Blue	Cinéma Galerie Distribution	03/04/24	1 556	16 649	-	
123	Animale*	O'Brother Distribution	18/12/24	1 480	9 437	-	
124	L'Abbé Pierre - Une vie de combats	Cinéart	08/11/23	1 462	7 292	-	22 483

*Film encore en salles au 31/12/2024.

**Cumul des entrées au 31/12/2024.

Les films français en 2024

125	Annie Colère	Cinéart	11/01/23	1 448	7 009	-	9 386
126	Donne-moi des ailes	Belga Films	23/10/19	1 314	6 007	-	57 459
127	La Prisonnière de Bordeaux	Arti Film	04/09/24	1 314	14 060	-	
128	Le Temps d'aimer	Cinéart	29/11/23	1 304	7 943	-	7 505
129	Bernadette*	Warner	04/10/23	1 289	10 838	1	37 045
130	Le Dernier des Juifs	Athena Films	10/04/24	1 193	8 368	5	
131	La Fiancée du poète	O'Brother Distribution	15/11/23	1 190	5 057	-	11 888
132	La Nuit du 12	O'Brother Distribution	31/08/22	1 077	3 365	-	32 227
133	Le Royaume*	Cherry Pickers	13/11/24	1 010	7 534	7	
134	La Chambre des merveilles	Cinéart	22/03/23	937	4 845	-	23 149
135	Les Filles d'Olfa	Cinéart	13/09/23	896	3 997	-	12 795
136	La Vallée des fous*	Alternative Films	13/11/24	888	7 726	6	
137	Tombés du camion	Paradiso Entertainment	28/02/24	855	7 406	14	
138	Fourmi	TeleScope Film Distribution	11/09/19	849	3 861	-	11 913
139	Banel & Adama	Cherry Pickers	11/10/23	837	3 539	-	1 576
140	Quand tu seras grand	Cinéart	17/05/23	795	3 746	-	6 539
141	Les Secrets de mon père*	Le Parc Distribution	28/09/22	745	3 153	2	14 870
142	Intouchables (ressortie)	Athena Films	31/07/24	744	6 101	10	950 126
143	Second tour	Cinéart	01/11/23	711	1 431	-	15 659
144	La Famille Bélier	Belga Films	17/12/14	710	4 528	-	292 926
145	Salem	September Film	24/04/24	703	6 116	7	
146	À ma Gloria	Cinéart	27/09/23	697	4 020	-	5 089
147	La Plus Belle pour aller danser	O'Brother Distribution	14/06/23	689	3 203	-	2 887
148	Une affaire d'honneur	Distri7	27/12/23	667	4 951	6	2 879
149	Falcon Lake	Cherry Pickers	28/12/22	655	3 275	-	3 428
150	Chocolat (ressortie)	Lumière	14/08/24	647	4 999	-	
151	Tirailleurs	Athena Films	04/01/23	639	3 920	-	35 737
152	Divertimento*	Athena Films	25/01/23	638	3 014	2	3 713
153	L'Esprit Coubertin	Athena Films	15/05/24	631	5 427	12	
154	Mes frères et moi	September Film	05/01/22	630	3 615	-	8 956
155	L'Enfant qui mesurait le monde	Kinopolis Film Distribution	14/08/24	569	4 944	10	
156	Une année difficile	Cinéart	18/10/23	536	2 678	-	33 137
157	Aïlo : Une odyssée en Laponie	Athena Films	06/03/19	533	179	-	3 062
158	Samba	Belga Films	15/10/14	522	3 254	-	194 552
159	Toni, en famille*	Athena Films	11/10/23	515	4 822	1	9 585
160	Yannick	Case Départ Distribution	13/09/23	510	3 413	1	10 143
161	Silex and the City - Le Film	Le Parc Distribution	11/09/24	475	3 042	3	
162	Sage-Homme	Warner	22/03/23	469	2 446	1	18 868
163	L'Aventure des Marguerite	Athena Films	15/07/20	463	2 310	-	5 917
164	Zombillenium	Le Parc Distribution	18/10/17	458	780	-	30 718
165	Interdit aux chiens et aux Italiens*	Le Parc Distribution	15/03/23	442	1 871	1	14 746
166	Sur l'Adamant	Cherry Pickers	31/05/23	424	2 848	-	4 072
167	Le Consentement	Anga Productions	11/10/23	420	1 562	-	13 670
168	Presque légal	Athena Films	17/07/24	407	3 667	9	
169	Noël joyeux	Athena Films	13/12/23	395	2 290	7	6 588
170	Le Procès Goldman	Cinéart	04/10/23	380	2 253	-	11 007
171	Le Petit Blond de la Casbah	Athena Films	06/12/23	377	2 735	-	1 735
172	L'Étoile filante	Cinéart	20/12/23	344	1 904	5	4 088
173	Le Voyage de Fanny	TeleScope Film Distribution	18/05/16	319	1 468	-	17 069
174	Les As de la jungle 2 - Opération tour du monde	Distri7	16/08/23	306	2 328	-	36 815
175	La Vie scolaire*	Athena Films	28/08/19	288	1 362	2	24 426
176	Un homme heureux	Athéna Films	15/02/23	277	780	1	11 113
177	Jeanne du Barry	Paradiso Entertainment	17/05/23	275	1 737	-	30 065
178	Chien de la casse	O'Brother Distribution	14/06/23	263	1 569	-	3 211
179	Neneh Superstar*	Athena Films	25/01/23	262	1 175	3	4 721
180	Visions	Anga Productions	06/09/23	262	1 144	-	3 713
181	Comme par magie	Athena Films	15/11/23	260	1 914	2	13 988
182	Youssef Salem a du succès	O'Brother Distribution	18/01/23	257	1 460	-	4 663
183	Rémi sans famille	Belga Films	12/12/18	238	1 095	-	46 090
184	Comme un lion*	Le Parc Distribution	18/09/13	236	1 031	1	16 091
185	L'Arche de Noé	Distri7	22/11/23	216	1 044	-	1 581
186	Les Grands Esprits	O'Brother Distribution	13/09/17	208	433	-	11 090
187	Wallay	Le Parc Distribution	31/01/18	203	354	-	4 242
188	L'Événement	September Film	02/02/22	192	1 312	-	11 055
189	Le Prince oublié	Belga Films	19/02/20	187	924	-	55 062
190	Soudain seuls	O'Brother Distribution	20/12/23	177	1 229	-	4 172
191	Un coup de maître	O'Brother Distribution	16/08/23	169	1 164	1	4 803
192	Un petit miracle	Athena Films	01/02/23	167	668	-	2 653
193	À plein temps	Athena Films	23/03/22	157	870	1	3 347

*Film encore en salles au 31/12/2024.

**Cumul des entrées au 31/12/2024.

Les films français en 2024

194	Miraculous - Le Film	Belga Films	05/07/23	140	128	-	160 561
195	Le Voyage du prince	Le Parc Distribution	11/12/19	137	617	-	7 122
196	Effacer l'historique	September Film	26/08/20	135	540	-	10 375
197	Mon chat et moi - La Grande Aventure de Rroù	Belga Films	26/04/23	131	853	-	37 565
198	Gus, petit oiseau, grand voyage	Le Parc Distribution	10/06/15	116	339	-	42 740
199	Simone - Le Voyage du siècle*	Warner	12/10/22	116	836	1	73 274
200	Le Livre des solutions	September Film	20/09/23	102	675	-	17 658
201	L'École est à nous	Athena Films	26/10/22	94	470	-	2 939
202	Le Sens de la fête	Belga Films	04/10/17	87	638	-	144 596
203	La Bonne Épouse	Imagine Film Distribution	11/03/20	66	448	-	11 675
204	Le Petit Nicolas - Qu'est-ce qu'on attend pour être heureux ?	O'Brother Distribution	12/10/22	66	301	-	15 188
205	L'Été dernier	September Film	11/10/23	58	270	-	5 814
206	Pachamama	Le Parc Distribution	12/06/19	58	105	-	10 255
207	Maigret	Athena Films	23/02/22	55	253	-	11 867
208	Kaamelott - Premier volet	Belga Films	21/07/21	54	303	-	122 417
209	Qu'est-ce qu'on a tous fait au bon Dieu ?	Belga Films	06/04/22	54	351	-	172 311
210	Le Trésor du Petit Nicolas	Warner	20/10/21	50	250	1	24 233
211	Knock	O'Brother Distribution	18/10/17	49	269	-	33 888
212	Wardi	Le Parc Distribution	18/09/19	43	302	-	1 240
213	La Petite	Athena Films	20/09/23	41	302	1	13 070
214	Climax	O'Brother Distribution	21/11/18	36	250	-	3 845
215	Cet été-là	O'Brother Distribution	04/01/23	25	113	-	3 463
216	Saules aveugles, femme endormie	Imagine Film Distribution	10/05/23	25	130	-	2 658
217	Deux	O'Brother Distribution	04/03/20	22	213	1	3 339
218	Retour à Séoul	Imagine Film Distribution	08/02/23	14	104	-	10 959

Total 2 237 898 19 800 245

Les productions agréées minoritaires en langue française

Rg	Titre	Distributeur	Sortie	Entrées 2024	Recettes 2024 (€)	Salles	Cumul entrées**
1	Sauvages	Cinéart	16/10/24	14 829	91 392	46	
2	Mon ami robot	Cinéart	27/12/23	8 579	50 992	51	12 347
3	Le Procès du chien	Distri7	11/09/24	5 522	40 592	30	
4	Camping du lac	Cinéma Galerie Distribution	11/09/24	887	9 491	-	
5	Simple comme Sylvain	Cherry Pickers	22/11/23	426	1 885	-	3 474
6	Le Chant de la mer	O'Brother Distribution	10/12/14	110	328	-	10 621

Total 30 353 194 680

Les productions agréées majoritaires en langue étrangère

Rg	Titre	Distributeur	Sortie	Entrées 2024	Recettes 2024 (€)	Salles	Cumul entrées**
1	Le Dernier Jaguar	Distri7	21/02/24	61 409	584 073	38	
2	La Tresse	Anga Productions	29/11/23	19 717	87 381	-	52 304
3	Black Tea	Cinéart	22/05/24	10 120	67 846	31	
4	Everybody Loves Touda*	Cinéart	18/12/24	2 614	18 566	15	
5	Passages	Imagine Film Distribution	16/08/23	442	2 403	-	7 026
6	Le Bleu du caftan	Cinéart	29/03/23	368	2 180	-	26 118
7	Stars at Noon	September Film	03/05/23	342	1 106	-	2 595
8	L'Extraordinaire Voyage de Marona	Le Parc Distribution	26/02/20	85	215	-	3 653
9	Adults in the Room	Athena Films	06/11/19	70	420	-	7 654
10	Dogman	Belga Films	04/10/23	21	193	-	8 176
11	Taken	Benelux Film Distribution	16/04/08	9	63	-	71 601
12	Taken 3	Belga Films	28/01/15	7	49	-	281 412
13	Taken 2	Belga Films	03/10/12	3	21	-	300 528

Total 95 207 764 516

*Film encore en salles au 31/12/2024.

**Cumul des entrées au 31/12/2024.

Les films français en 2024

Les productions agréées minoritaires en langue étrangère

Rg	Titre	Distributeur	Sortie	Entrées 2024	Recettes 2024 (€)	Salles	Cumul entrées**
1	Petit Panda en Afrique	WW Entertainment	07/08/24	28 423	265 384	68	
2	La Chimère*	September Film	03/04/24	16 104	131 266	17	
3	Orlando (ressortie)	Cinéart	12/06/24	8 226	63 548	17	16 518
4	Crossing Istanbul*	Imagine Film Distribution	04/12/24	7 944	59 416	16	
5	Green Border	September Film	07/02/24	5 428	44 556	25	
6	The Old Oak	Cinéart	25/10/23	5 087	31 763	-	37 324
7	Club Zéro	September Film	29/05/24	4 795	35 479	18	
8	L'Enlèvement	Cherry Pickers	06/12/23	3 732	26 493	1	12 404
9	Les Colons	Imagine Films Productions	31/07/24	3 292	21 035	5	
10	Grand Tour*	Imagine Film Distribution	25/12/24	1 879	11 909	12	
11	Sans filtre	September Film	28/09/22	1 301	6 719	-	100 412
12	Les Herbes sèches	September Film	15/11/23	1 040	7 369	-	4 034
13	Godland	Imagine Film Distribution	22/03/23	558	856	-	12 895
14	Vers un avenir radieux	Cinéart	28/06/23	371	2 983	-	19 289
15	Le Colibri	Cinéart	23/08/23	290	2 433	-	12 826
16	R.M.N.	September Film	19/10/22	131	888	-	5 075
17	Corsage	Imagine Film Distribution	07/09/22	128	478	-	31 231
18	Bacurau	Athena Films	25/09/19	97	527	-	3 339
19	Iqbal, l'enfant qui n'avait pas peur	Le Parc Distribution	19/07/17	80	440	1	6 831
20	As Bestas	Imagine Film Distribution	03/08/22	73	393	-	12 983
21	Varsovie 83, une affaire d'État	Imagine Film Distribution	11/05/22	60	313	-	1 759
Total				89 039	714 248		

Les autres productions françaises

Rg	Titre	Distributeur	Sortie	Entrées 2024	Recettes 2024 (€)	Salles	Cumul entrées**	Catégorie
1	Moi, capitaine*	Paradiso Entertainment	10/01/24	25 680	197 552	38		DIST
2	Week-end à Taipei	Distri7	25/09/24	8 395	87 354	47		DIST
3	Le Moine et le Fusil	September Film	26/06/24	8 233	60 096	17		ACM
4	La Raconteuse de films	Paradiso Entertainment	22/05/24	7 846	63 320	8		VOD
5	Le Grand Méchant Renard et autres contes	Cinéart	21/06/17	4 476	104	-	36 227	COSIP
6	Goodbye Julia	September Film	12/06/24	4 389	33 164	17		ACM
7	Bye bye Tibériade	Cinéma Galerie Distribution	21/02/24	2 008	21 486	-		DIST
8	Belle enfant	Vertigo Films Distribution	14/08/24	1 669	10 063	32		DIST
9	Tótem	Vedette	27/03/24	1 581	16 917	-		ACM
10	Beau travail (ressortie)	Lumière	14/08/24	1 507	11 655	-	2 948	DIST
11	Tiger Stripes	Vedette	24/04/24	581	5 984	-		ACM
12	Bonjour le monde*	Le Parc Distribution	15/07/20	463	2 431	2	8 546	DIST
13	La Femme de Tchaïkovski	Imagine Film Distribution	05/04/23	149	918	-	7 706	ACM
14	Nezouh	Moov	17/01/24	145	1 494	-		DIST
15	Petite fille	Imagine Film Distribution	24/03/21	92	462	-	3 178	DIST
16	Jeunesse (Le Printemps)	Cinéma Galerie Distribution	19/06/24	14	150	-		DIST
Total				67 228	513 150			

Bilan des résultats des films français (2024)

	Entrées	Recettes (€)
Total des films français (2024)	2 519 725	21 986 839
Évolution 2024/2023	1,5 %	4,2 %
Évolution langue française 2024/2023	8,4 %	8,3 %
Évolution langue étrangère 2024/2023	-36,1 %	-45,8 %
Évolution majoritaires 2024/2023		
Évolution minoritaires 2024/2023		

*Film encore en salles au 31/12/2024.

**Cumul des entrées au 31/12/2024.