

Belgique & Luxembourg



L'année 2023

Le marché

* C'est en octobre, sous l'impulsion de l'association des distributeurs belges, qu'a été lancé Cinemapp, un outil de mesure des résultats des films, fiable à 99 %, indépendant de Comscore et au service de tous les distributeurs belges. Tous, sauf quelques-uns comme Athena Films, Alternative Films ou Vertigo Films Distribution qui ne sont pas (encore) membres de l'association. Après des années d'opacité, soulignons cet effort de transparence qui nous permet désormais à la fin du mois de janvier de disposer de l'intégralité des résultats belges de l'année précédente.

* Avec 16,9 millions d'entrées, la fréquentation des cinémas belges a progressé de 19 % par rapport aux 14,2 millions de 2022, mais reste à -13 % des 19,5 millions de 2019. Au Luxembourg aussi, la reprise se poursuit avec 1 million d'entrées et une augmentation de 25 %. Le prix moyen du ticket de cinéma est resté stable perdant même 0,1 € à 9,4 €. La progression des recettes au guichet est donc moins importante : +17,5 % pour les deux territoires mais seulement 1,6 % de moins qu'en 2019.

* L'offre de films s'est encore élargie avec 398 titres distribués, un record depuis 2008 quand 423 films étaient sortis en salle. Les films français sont cette année encore largement responsables de cette inflation. La France est le pays qui exporte le plus en Belgique (151 films), devant les États-Unis (112) et la Belgique et le Luxembourg (32). En part de marché des entrées, la France accroche les 14 %, alors que les États-Unis passent sous les 70 % mais restent totalement maîtres du top 10 avec un seul film au-dessus du million d'entrées, **Barbie**, qui devance **Avatar : La Voie de l'eau**, **Super Mario Bros - Le film** et en quatrième position **Oppenheimer** qui a quand même mobilisé plus de 750 000 spectateurs.

* Le premier film belge est un documentaire flamand sur le chanteur Metejoor, de son vrai nom Joris Van Rossem, **Met de Joris**. Distribué par Kinopolis Film Distribution, il a rassemblé 257 000 fans et se classe en treizième position du top 20. Autre film belge à succès et distribué par KFD, **Wil** de Tim Mielants qui dépasse **Spider-Man : Across The Spider-Verse** avec 215 000 spectateurs, dix-septième du top 20.

* Alors que le groupe belge Kinopolis a célébré la fin de l'ère Covid-19 en annonçant des résultats globaux en hausse de plus de 20 % en nombre de visiteurs, en Belgique, le nombre d'écrans a baissé (de 505 en 2022 à 468 en 2023), alors qu'au Luxembourg il s'est maintenu à 37 salles en activité. Quatre groupes se partagent 85 % des spectateurs : Kinopolis, UGC, Pathé et Imagix.

* Côté distributeurs, les filiales belges des *majors* états-uniennes concentrent 64,3 % des tickets vendus, soit 7 points de moins qu'en 2022, et Kinopolis Film Distribution ne dépasse pas les 9 % de PdM. Ces résultats en demi-teinte des mastodontes ont bénéficié aux indépendants et d'abord à Belga Films qui a repris 2,3 points par rapport à 2022, à Cinéart (+1,6 point), à Alternative Films (+0,9 point) et à Paradiso, qui ne figurait même pas dans le classement 2022.


Les films français

* Les films français sont revenus à leur niveau étalon, à 2,5 millions d'entrées comme dans les années 2015 à 2017, lorsque le cinéma hexagonal faisait preuve d'une remarquable stabilité en Belgique et au Luxembourg. Par rapport à 2022, la progression est plus importante que celle du marché : +28,2 % en entrées (contre +19 % pour l'ensemble des films), +35,6 % en recettes et même +35 % pour les films majoritaires. Mais elle est également supérieure à 2019 (+14,4 %), dernière année avant le Covid-19, une performance que les films français ont réalisée dans très peu de pays. La part de marché est, en reflet de ces chiffres, la plus importante au monde à hauteur de 14 %, alors que les films français en Suisse n'ont pu faire mieux que 12,5 %.

* C'est évidemment le succès d'**Astérix et Obélix : L'Empire du Milieu**, distribué par Alternative Films, qui a porté l'année avec 261 000 entrées qui le positionnent à la deuxième place du top 5 sur 5 ans des films majoritaires de langue française. Mais il faut également noter les 160 000 entrées de **Miraculous : Le film** et l'étonnant succès de la production minoritairement française **Les Huit Montagnes** (129 000). Tous les autres titres français distribués en Belgique ont fait moins de 100 000 entrées. Alors qu'en 2022 la moyenne par titre des 170 nouveaux films français sortis en salle au cours de l'année était d'à peine 10 400 entrées, elle a progressé en 2023 à 14 400 entrées. Comme au cours des deux précédentes années, Athena Films est le premier pourvoyeur de films français avec 27 films contre 39 l'année précédente. Suivent Cinéart avec 23 films, 1 de plus qu'en 2022, et O'Brother, avec 15 films. Concernant le genre, la comédie reste plébiscitée par le public belge : elle représente 57,1 % des entrées de films français, devant le drame à 19,3 %.

Jean-Christophe Baubiat

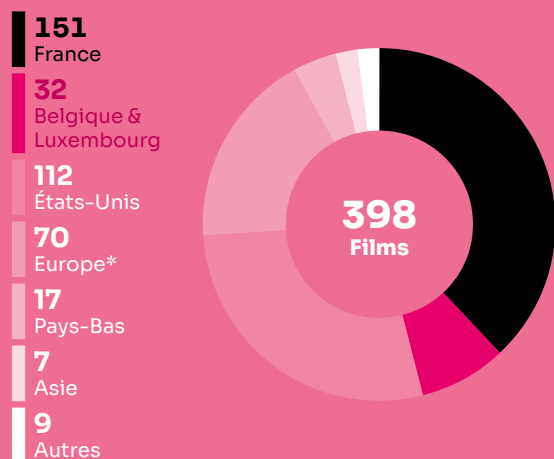
Le marché



La fréquentation (2019-2023)

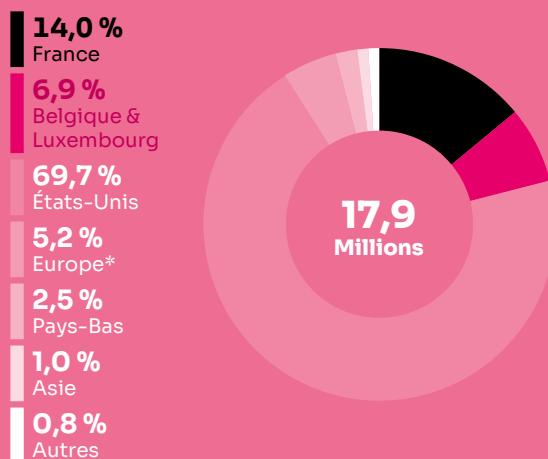
		2019	2020	2021	2022	2023	
Entrées (M)	(Bel)	19,5	5,6	7,6	14,2	16,9	↗
	(Lux)	1,1	0,3	0,5	0,8	1,0	↗
Recettes (M€)	(Bel)	170,4	42,7	76,1	134,4	157,7	↗
	(Lux)			4,9	8,0	10,0	↗
Écrans	(Bel)	497	480	487	505	468	↘
	(Lux)	37	37	37	37	37	→
Prix moyen du billet (€)		8,7	8,5	10,0	9,5	9,4	↘

Total des films sortis selon la nationalité (2023)



* Hors Belgique, France, Luxembourg et Pays-Bas.

Parts de marché des entrées selon la nationalité (2023)



* Hors Belgique, France, Luxembourg et Pays-Bas.

Top 10 des films (2023)

		Entrées	Recettes (€)
1	Barbie	1 055 795	10 654 392
2	Avatar : La Voie de l'eau*	973 913	12 702 352
3	Super Mario Bros - Le film	855 696	8 618 299
4	Oppenheimer	759 121	8 544 617
5	Élémentaire	417 684	3 854 566
6	Fast & Furious X	283 456	3 459 401
7	Indiana Jones et le Cadran de la Destinée	277 022	3 125 222
8	Le Chat Potté 2 : La Dernière Quête*	271 310	2 517 642
9	Hunger Games : La Ballade du serpent et de l'oiseau chanteur	269 679	3 157 589
10	Napoléon	266 038	3 164 853

* Film en continuation.

Parts de marché des entrées selon le distributeur (2023)

1	Disney	18,4 %
2	Universal	17,7 %
3	Warner	14,9 %
4	Kinepolis Film Distribution	8,9 %
5	Sony	6,8 %
6	Paramount	6,5 %
7	Belga Films	5,6 %
8	Cinéart	3,5 %
9	Alternative Films	2,8 %
10	Paradiso Entertainment	2,0 %

2023

* Top 3 des productions majoritaires

- 1 **Astérix et Obélix : L'Empire du Milieu**
261 682 entrées
- 2 **Miraculous : Le film**
160 421 entrées
- 3 **Alibi.com 2**
97 944 entrées

14,0 %

Part de marché des entrées

2 506 100

Entrées

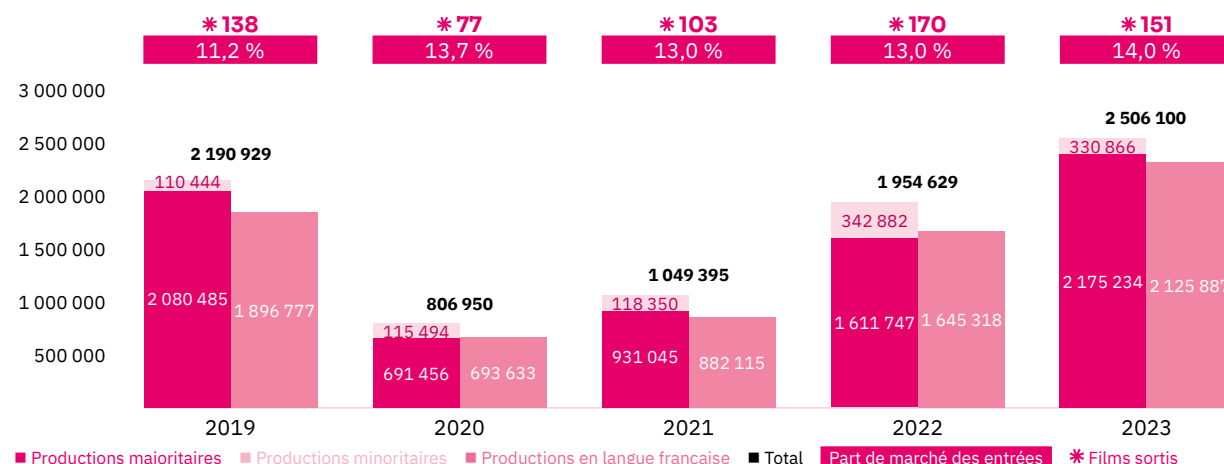
151

Films sortis

Les films français

Vue d'ensemble sur les 5 dernières années

Les entrées des films français (2019-2023)



Top 5 des productions majoritaires en langue française (2019-2023)

Titre	Distributeur	Sortie	Entrées	Recettes (€)
Qu'est-ce qu'on a (encore) fait au bon Dieu ?	Belga Films	30/01/19	341 716	2 649 228
Astérix et Obélix : L'Empire du Milieu	Alternative Films	01/02/23	261 682	2 465 105
Qu'est-ce qu'on a tous fait au bon Dieu ?	Belga Films	06/04/22	172 257	1 578 161
Les Tuche 4	Alternative Films	08/12/21	170 533	1 373 537
Miraculous : Le film	Belga Films	05/07/23	160 421	1 456 376

Les entrées des films français selon le genre (2019-2023)

Genre	Part des entrées	Films
Animation	7,7 %	58
Aventure / Policier / Thriller	8,4 %	58
Biopic / Guerre / Histoire	4,3 %	26
Comédie / Comédie dramatique	57,1 %	351
Documentaire	1,4 %	44
Drame	19,3 %	244
Fantastique / Horreur / Science-fiction	1,9 %	17

Top des distributeurs des films français (2023)

Athena Films
27
Cinéart
23
O'Brother Distribution
15

Les films français

Les résultats détaillés de l'année 2023

Les productions agréées sont les films français ayant reçu l'agrément des investissements ou de production du CNC réparties en fonction de la participation financière française (majoritaire ou minoritaire) et de la langue parlée (EOF, en français, et non EOF, en langue étrangère). Les résultats des films de production minoritairement française dans le pays étranger de production majoritaire sont volontairement omis.

Les autres productions françaises sont les films non agréés mais (co)produits par une société française : ayant reçu l'Aide aux Cinémas du Monde (ACM) ou l'Aide à la production d'œuvres audiovisuelles (COSIP) du CNC ; ayant été déclarés de nationalité française lors de l'agrément de distribution en salle (DIST) ; diffusés directement en VOD (VOD) en France. Sont pris en compte uniquement les résultats des sorties ayant eu lieu après le 01/01/2021, ceux de celles antérieures à cette date et leurs continuations sont volontairement omis.

Les productions agréées majoritaires en langue française

Rg	Titre	Distributeur	Sortie	Entrées 2023	Recettes 2023 (€)	Salles	Cumul entrées**
1	Astérix et Obélix : L'Empire du Milieu	Alternative Films	01/02/23	261 682	2 465 105	70	
2	Miraculous : Le film	Belga Films	05/07/23	160 421	1 456 376	107	
3	Alibi.com 2	Vertigo Films Distribution	15/02/23	97 944	917 735	-	
4	Sur les chemins noirs	Distri7	22/03/23	79 258	717 617	31	
5	Anatomie d'une chute*	Paradiso Entertainment	30/08/23	77 607	647 345	51	
6	3 jours max*	Alternative Films	25/10/23	77 044	684 141	36	
7	Les Trois Mousquetaires - D'Artagnan	Alternative Films	05/04/23	57 992	542 232	39	
8	Les Blagues de Toto 2 - Classe verte	O'Brother Distribution	02/08/23	42 563	363 640	44	
9	La Vie pour de vrai	Alternative Films	19/04/23	41 064	384 804	41	
10	Mon chat et moi - La Grande Aventure de Rroû	Belga Films	26/04/23	37 434	323 012	58	
11	Pattie et la colère de Poséidon	Apollo Films	08/02/23	37 057	347 224	31	
12	Les As de la jungle 2 - Opération tour du monde	Distri7	16/08/23	36 509	306 279	59	
13	Bernadette	Warner	04/10/23	35 756	296 158	48	
14	Tirailleurs	Athena Films	04/01/23	35 098	319 957	38	
15	Une année difficile	Cinéart	18/10/23	32 601	257 856	53	
16	Je verrai toujours vos visages	Cinéart	05/04/23	30 247	231 949	23	
17	Mon crime	September Film	15/03/23	29 847	229 255	46	
18	Jeanne du Barry	Paradiso Entertainment	17/05/23	29 801	255 407	68	
19	Les Vengeances de maître Poutifard	Vertigo Films Distribution	05/07/23	28 466	266 726	-	
20	Les Trois Mousquetaires - Milady*	Alternative Films	13/12/23	24 822	235 282	36	
21	10 jours encore sans maman	Athena Films	26/04/23	24 307	222 308	24	
22	La Chambre des merveilles	Cinéart	22/03/23	22 212	193 597	41	
23	Ernest et Célestine - Le Voyage en Charabie	Cinéart	14/12/22	22 124	152 870	66	43 074
24	L'Abbé Pierre - Une vie de combats	Cinéart	08/11/23	21 021	155 929	44	
25	Le Règne animal	O'Brother Distribution	04/10/23	19 418	169 696	36	
26	L'Amour et les forêts	Paradiso Entertainment	07/06/23	19 391	144 874	27	
27	Sage-Homme	Warner	22/03/23	18 399	152 260	28	
28	Le Livre des solutions	September Film	20/09/23	17 556	129 676	41	
29	La Guerre des Lulus	Distri7	18/01/23	17 098	124 787	47	
30	Les Choses simples	Distri7	22/02/23	16 169	134 470	18	
31	La Passion de Dodin Bouffant*	Athena Films	08/11/23	15 176	124 855	33	
32	Second tour	Cinéart	01/11/23	14 948	112 893	37	
33	Interdit aux chiens et aux Italiens*	Le Parc Distribution	15/03/23	14 304	88 509	18	
34	Chasse gardée	Vertigo Films Distribution	20/12/23	14 262	133 635	-	
35	Un métier sérieux*	Athena Films	13/09/23	13 995	111 833	34	
36	Jeff Panacloc - À la poursuite de Jean-Marc	Vertigo Films Distribution	23/12/23	13 897	130 215	-	
37	Les Cyclades	Imagine Film Distribution	18/01/23	13 798	108 860	27	
38	Les Petites Victoires	Vertigo Films Distribution	01/03/23	13 741	128 753	-	
39	Comme par magie*	Athena Films	15/11/23	13 728	119 259	26	
40	Les Complices	O'Brother Distribution	26/04/23	13 564	128 945	33	
41	Le Consentement	Anga Productions	11/10/23	13 250	107 559	10	
42	La Petite*	Athena Films	20/09/23	13 029	86 929	29	
43	Le Nouveau Jouet	Sony	19/10/22	12 844	126 049	10	115 265
44	Les Filles d'Olfa	Cinéart	13/09/23	11 899	87 535	25	
45	Astérix et Obélix, Mission Cléopâtre (ressortie)	Alternative Films	09/08/23	11 210	105 038	-	846 464
46	Nina et le secret du hérisson	Cinéart	18/10/23	11 156	74 436	43	
47	Retour à Séoul	Imagine Film Distribution	08/02/23	10 945	86 368	14	
48	Un homme heureux	Athena Films	15/02/23	10 836	80 880	16	
49	La Fiancée du poète	O'Brother Distribution	15/11/23	10 698	77 641	23	
50	Le Procès Goldman	Cinéart	04/10/23	10 627	73 610	20	
51	Notre tout petit mariage	Vertigo Films Distribution	26/04/23	10 625	99 556	-	
52	Yannick*	Case Départ Distribution	13/09/23	9 633	68 098	25	
53	Normale	O'Brother Distribution	05/04/23	9 147	74 068	29	
54	Toni, en famille*	Athena Films	11/10/23	9 070	70 490	21	

* Film encore en salles au 31/12/2023

** Cumul entrées au 31/12/2023

Les films français

Les résultats détaillés de l'année 2023

55	Nouveau départ	Athena Films	27/09/23	9 022	79 818	34	
56	La Petite Bande*	Le Parc Distribution	22/02/23	8 325	49 302	11	
57	Annie Colère	Cinéart	11/01/23	7 938	50 850	23	
58	Rien à perdre	Vertigo Films Distribution	22/11/23	7 901	74 032	-	
59	Zodi & Tehu, frères du désert	Athena Films	08/02/23	6 913	53 854	19	
60	Simone - Le Voyage du siècle*	Warner	12/10/22	6 851	55 002	11	73 158
61	Le Parfum vert	O'Brother Distribution	21/12/22	6 529	55 337	10	8 542
62	Marie-Line et son juge	Vertigo Films Distribution	11/10/23	6 363	59 621	-	
63	La Syndicaliste	September Film	08/03/23	6 357	45 954	18	
64	Le Temps d'aimer*	Cinéart	29/11/23	6 201	44 996	20	
65	Noël joyeux*	Athena Films	13/12/23	6 193	49 228	29	
66	Une nuit	O'Brother Distribution	23/08/23	5 886	42 627	18	
67	L'Été dernier	September Film	11/10/23	5 806	42 225	24	
68	Sirocco et le royaume des courants d'air*	Le Parc Distribution	13/12/23	5 753	34 230	19	
69	Quand tu seras grand	Cinéart	17/05/23	5 744	38 702	27	
70	Flo	Vertigo Films Distribution	01/11/23	5 726	53 653	-	
71	Juste ciel !	Cinéart	15/02/23	5 707	37 263	23	
72	Veuillez nous excuser pour la gêne occasionnée	Vertigo Films Distribution	09/08/23	5 682	53 240	-	
73	L'Île rouge	Cinéart	12/07/23	5 645	39 049	17	
74	Sur la branche	Anga Productions	26/07/23	5 635	47 913	21	
75	La Nuit du 12	O'Brother Distribution	31/08/22	5 318	49 830	-	31 150
76	Acide	Alternative Films	20/09/23	4 865	45 605	17	
77	Les Gardiennes de la planète	Paradiso Entertainment	26/04/23	4 704	32 947	21	
78	Kina & Yuk : Renards de la banquise*	Distri7	27/12/23	4 659	36 918	32	
79	Un coup de maître	O'Brother Distribution	16/08/23	4 634	33 539	19	
80	Neneh Superstar*	Athena Films	25/01/23	4 459	28 513	13	
81	Youssef Salem a du succès	O'Brother Distribution	18/01/23	4 406	31 697	19	
82	À ma Gloria	Cinéart	27/09/23	4 392	30 356	18	
83	Yakari, le film	Cinéart	12/08/20	4 115	38 558	-	42 035
84	Les Algues vertes	Anga Productions	12/07/23	4 066	28 106	8	
85	Pacification - Tourment sur les îles	Imagine Film Distribution	11/01/23	4 028	26 735	14	
86	La Montagne	Athena Films	01/02/23	4 009	27 439	8	
87	Soudain seuls	O'Brother Distribution	20/12/23	3 995	29 295	17	
88	L'Étoile filante*	Cinéart	20/12/23	3 744	20 581	15	
89	Vermine*	Case Départ Distribution	27/12/23	3 722	30 105	27	
90	Des mains en or	Vertigo Films Distribution	07/06/23	3 699	34 660	-	
91	Farang	Kinepolis Film Distribution	26/07/23	3 693	37 545	15	
92	Sur l'Adamant	Cherry Pickers	31/05/23	3 648	27 107	19	
93	De grandes espérances	Vertigo Films Distribution	12/04/23	3 551	33 273	-	
94	Animal	Cinéart	08/12/21	3 463	32 448	-	20 521
95	Visions	Anga Productions	06/09/23	3 451	25 966	26	
96	Cet été-là	O'Brother Distribution	04/01/23	3 438	24 010	27	
97	Les Secrets de mon père*	Le Parc Distribution	28/09/22	3 314	13 890	2	14 125
98	Mon pays imaginaire	Cinéart	18/01/23	3 305	25 380	12	
99	Le Petit Piaf	Athena Films	21/12/22	3 243	29 429	15	8 274
100	Les Tuche 4	Alternative Films	08/12/21	3 107	29 113	-	170 533
101	Vincent doit mourir	O'Brother Distribution	22/11/23	3 094	22 503	11	
102	Le Pharaon, le Sauvage et la Princesse	Cinéart	19/10/22	3 083	12 665	-	10 033
103	Divertimento*	Athena Films	25/01/23	3 075	23 201	7	
104	Mes frères et moi	September Film	05/01/22	2 961	16 441	-	8 326
105	Chien de la casse	O'Brother Distribution	14/06/23	2 948	18 897	12	
106	Yo Mama	Athena Films	05/07/23	2 742	26 627	9	
107	Antoinette dans les Cévennes	Cinéart	16/09/20	2 674	25 055	-	16 968
108	Saules aveugles, femme endormie	Imagine Film Distribution	10/05/23	2 633	16 457	12	
109	Les Cadors	Athena Films	11/01/23	2 623	21 696	13	
110	Donne-moi des ailes	Belga Films	23/10/19	2 565	10 264	-	56 145
111	Bonne conduite	Paradiso Entertainment	19/04/23	2 547	19 275	11	
112	Un petit miracle	Athena Films	01/02/23	2 486	17 781	7	
113	Sexygénaires	Athena Films	14/06/23	2 266	20 507	15	
114	Une affaire d'honneur*	Distri7	27/12/23	2 212	18 675	10	
115	La Plus Belle pour aller danser	O'Brother Distribution	14/06/23	2 198	10 864	22	
116	Le Cours de la vie	Rock Stone Films	10/05/23	2 129	19 949	-	
117	Le Jeune Imam	Alternative Films	21/06/23	2 082	18 504	12	
118	38°5 Quai des Orfèvres	Vertigo Films Distribution	12/07/23	2 007	18 806	-	
119	Hawaii	Warner	10/05/23	1 855	16 952	25	
120	La Brigade	Cinéart	23/03/22	1 727	16 182	-	15 584
121	Magnificat	Athena Films	21/06/23	1 705	11 252	4	

* Film encore en salles au 31/12/2023

** Cumul entrées au 31/12/2023

Les films français

Les résultats détaillés de l'année 2023

122	Une histoire d'amour	Athena Films	12/04/23	1 669	10 554	8	
123	Omar la fraise	Athena Films	28/06/23	1 626	12 024	11	
124	Demain tout commence	Belga Films	07/12/16	1 567	8 743	-	313 250
125	Saint Omer	Cherry Pickers	30/11/22	1 512	14 167	-	5 274
126	La Double Vie de Véronique (ressortie)	Cherry Pickers	03/05/23	1 494	13 999	-	32 297
127	Les Têtes givrées	Vertigo Films Distribution	15/03/23	1 459	13 671	-	
128	Disco Boy	Anga Productions	24/05/23	1 417	10 090	11	
129	Lucky	Anga Productions	26/02/20	1 392	13 043	-	15 740
130	L'Arche de Noé	Distri7	22/11/23	1 365	15 107	9	
131	Le Petit Blond de la Casbah	Athena Films	06/12/23	1 358	10 705	8	
132	Une belle course	Alternative Films	21/09/22	1 251	10 008	-	24 587
133	Un triomphe	Paradiso Entertainment	01/09/21	1 218	11 413	-	12 227
134	Un petit frère	Cherry Pickers	01/02/23	1 195	11 197	-	
135	Maestro(s)	Vertigo Films Distribution	07/12/22	1 175	11 010	-	5 727
136	Le Retour	Athena Films	12/07/23	1 145	7 820	5	
137	La Sirène*	Lumière	-	1 143	4 749	-	
138	Calamity	Le Parc Distribution	21/10/20	1 115	10 448	-	9 631
139	Fragile	Salaud Morisset	13/07/22	1 069	5 339	-	2 181
140	Les Pires	Athena Films	07/12/22	1 061	9 180	1	2 764
141	La Famille Bélier	Belga Films	17/12/14	1 058	5 620	-	292 216
142	La Bête dans la jungle	O'Brother Distribution	06/09/23	1 022	9 576	-	
143	Le Petit Nicolas - Qu'est-ce qu'on attend pour être heureux ?	O'Brother Distribution	12/10/22	991	5 898	-	15 122
144	Illusions perdues	Cinéart	20/10/21	976	9 145	-	15 408
145	Un pays qui se tient sage	O'Brother Distribution	07/10/20	960	8 995	-	5 084
146	Trois couleurs : Bleu (ressortie)	Cherry Pickers	12/07/23	947	8 873	-	50 731
147	Inestimable	-	01/11/23	861	8 068	-	
148	Le Voyage de Fanny	TeleScope Film Distribution	18/05/16	852	855	-	16 750
149	Bonnard, Pierre et Marthe*	Imagine Film Distribution	-	848	4 885	-	
150	L'Innocent	Cinéart	12/10/22	836	3 928	-	18 858
151	Le Lion	Alternative Films	29/01/20	834	7 815	-	27 815
152	Comme un lion*	Le Parc Distribution	18/09/13	788	3 476	-	15 855
153	Minuscule 2 – Les Mandibules du bout du monde	Athena Films	01/05/19	756	2 937	-	10 338
154	Linda veut du poulet !*	Le Parc Distribution	-	740	3 648	-	
155	Banel & Adama*	Cherry Pickers	11/10/23	739	6 945	13	
156	L'Envol	Paradiso Entertainment	08/03/23	709	4 364	7	
157	La Pièce rapportée	Athena Films	01/12/21	700	6 559	-	4 352
158	Le Discours	Cinéart	23/06/21	685	6 418	-	10 605
159	Je ne suis pas un héros	Distri7	06/12/23	666	4 982	-	
160	Le Test	Anga Productions	29/12/21	646	6 053	-	3 994
161	La Vie scolaire*	Athena Films	28/08/19	638	2 819	-	24 138
162	L'Événement	September Film	02/02/22	629	3 563	-	10 863
163	Novembre	Athena Films	05/10/22	617	1 807	-	35 804
164	Captives*	Imagine Film Distribution	-	614	1 897	-	
165	L'Aventure des Marguerite	Athena Films	15/07/20	569	5 332	-	5 454
166	Un hiver en été	Athena Films	26/07/23	568	3 935	4	
167	Trois couleurs : Rouge (ressortie)	Cherry Pickers	12/07/23	562	5 266	-	26 347
168	Fumer fait tousser	Athena Films	30/11/22	531	3 632	2	4 961
169	Trois couleurs : Blanc (ressortie)	Cherry Pickers	12/07/23	530	4 966	-	16 826
170	Le Chêne	Athena Films	23/02/22	498	2 450	-	3 513
171	Jack Mimoun et les secrets de Val Verde	Alternative Films	12/10/22	450	3 600	-	33 658
172	Falcon Lake	Cherry Pickers	28/12/22	448	4 198	-	2 773
173	Coma	Cinéma Palace	11/01/23	407	3 814	3	
174	Qu'est-ce qu'on a (encore) fait au bon Dieu ?	Belga Films	30/01/19	399	2 217	-	341 716
175	Mon héroïne	Universal	14/12/22	378	3 380	2	2 433
176	Ma langue au chat	Belga Films	26/04/23	376	2 870	5	
177	Haute couture	Cinéart	17/11/21	361	3 383	-	5 423
178	Le Sixième Enfant	Cinéart	05/10/22	322	1 688	-	4 654
179	Plus que jamais	Imagine Film Distribution	30/11/22	314	1 664	-	3 291
180	Les Amandiers	Cinéart	16/11/22	306	1 256	-	5 960
181	Le Ravissement*	Imagine Film Distribution	-	305	1 763	-	
182	Mascarade	Alternative Films	02/11/22	282	2 256	-	28 048
183	Arthur Rambo	Cinéart	04/05/22	278	2 605	-	1 062
184	Tout le monde aime Jeanne	Cinéart	21/09/22	259	1 451	-	7 161
185	Les Enfants des autres	Vertigo Films Distribution	21/09/22	241	2 258	-	12 864
186	Fourmi	TeleScope Film Distribution	11/09/19	240	945	-	11 064
187	Le Fabuleux Destin d'Amélie Poulain	Paradiso Entertainment	22/12/21	232	2 174	-	658 306

* Film encore en salles au 31/12/2023

** Cumul entrées au 31/12/2023

Les films français

Les résultats détaillés de l'année 2023

188	Ténor	Athena Films	04/05/22	229	1 059	-	2 754
189	De son vivant	O'Brother Distribution	24/11/21	217	2 033	-	4 454
190	À plein temps	Athena Films	23/03/22	215	1 183	-	3 190
191	Le Prince oublié	Belga Films	19/02/20	212	1 986	-	54 875
192	Pachamama	Le Parc Distribution	12/06/19	211	154	-	10 197
193	Wallay	Le Parc Distribution	31/01/18	201	835	-	4 039
194	La Chambre bleue	Les Films de l'Elysée	25/06/14	186	1 155	-	4 485
195	Mon inconnue	Belga Films	03/04/19	179	882	-	18 167
196	Reste un peu	Athena Films	16/11/22	175	1 640	-	9 518
197	Tout s'est bien passé	September Film	22/09/21	153	1 190	-	10 704
198	Belle et Sébastien, l'aventure continue	Belga Films	09/12/15	129	593	-	103 393
199	Belle et Sébastien 3, le dernier chapitre	Belga Films	07/02/18	129	266	-	69 072
200	C'est magnifique !	Athena Films	01/06/22	124	558	-	1 758
201	Le Clan	-	18/01/23	119	1 115	-	-
202	Les Hirondelles de Kaboul	Imagine Film Distribution	04/09/19	115	633	-	10 863
203	La Fille au bracelet	Cinéart	12/02/20	113	1 059	-	7 088
204	À l'ombre des filles	O'Brother Distribution	13/04/22	112	1 049	-	2 100
205	Peter von Kant	September Film	06/07/22	109	638	-	6 111
206	Mince alors 2 !	Athena Films	22/12/21	105	984	-	587
207	Les Vétos	Athena Films	01/01/20	101	505	-	5 872
208	En attendant Bojangles	Belga Films	05/01/22	97	485	-	30 313
209	Été 85	September Film	15/07/20	89	834	-	12 788
210	Le Sommet des dieux	Lumière	23/03/22	89	490	-	6 355
211	Kompromat	Athena Films	07/09/22	87	387	-	6 845
212	Iris et les hommes*	Cinéart	-	81	654	-	-
213	Lingui, les liens sacrés	Imagine Film Distribution	12/01/22	81	759	-	1 577
214	Les Femmes du square	Athena Films	16/11/22	79	395	-	2 755
215	Memory Box	Cinéma Galerie Distribution	20/07/22	79	740	-	623
216	Rémi sans famille	Belga Films	12/12/18	73	350	-	45 852
217	Aline	Cinéart	10/11/21	71	665	-	36 717
218	La Vraie Famille	Athena Films	16/02/22	69	418	-	9 311
219	Poulet frites	Cinéart	19/10/22	69	647	-	3 527
220	Belle et Sébastien	Belga Films	18/12/13	64	340	-	152 592
221	Adama	Le Parc Distribution	21/09/16	58	319	1	3 507
222	La Fête est finie	Le Parc Distribution	09/05/18	50	225	-	3 857
223	Gagarine	Cinéart	14/07/21	43	403	-	2 916
224	Aïlo : Une odyssée en Laponie	Athena Films	06/03/19	37	179	-	2 529
225	Les Choses humaines	Athena Films	01/12/21	37	204	-	6 158
226	Zombillenium	Le Parc Distribution	18/10/17	37	204	-	30 260
227	Notre-Dame brûle	Athena Films	16/03/22	30	270	-	6 371
228	Première année	Athena Films	12/09/18	27	149	-	15 191
229	Edmond	Athena Films	09/01/19	25	138	-	10 360
230	Le Processus de paix	Athena Films	07/06/23	25	273	3	-
231	Le Sens de la fête	Belga Films	04/10/17	16	150	-	144 509
232	La Nuit des rois	Imagine Film Distribution	06/10/21	6	47	-	1 232
233	Kaamelott - Premier volet	Belga Films	21/07/21	5	33	-	122 363
234	L'École est à nous	Athena Films	26/10/22	1	7	-	2 845

Total 2 089 865 17 855 853

Les films français

Les résultats détaillés de l'année 2023

Les productions agréées majoritaires en langue étrangère

Rg	Titre	Distributeur	Sortie	Entrées 2023	Recettes 2023 (€)	Salles	Cumul entrées**
1	La Tresse	Anga Productions	29/11/23	32 587	305 340	-	
2	Le Bleu du caftan	Cinéart	29/03/23	25 750	188 506	24	
3	Dogman	Belga Films	04/10/23	7 955	74 292	61	
4	Passages	Imagine Film Distribution	16/08/23	6 584	51 334	18	
5	Stars at Noon	September Film	03/05/23	2 254	18 940	20	
6	Haut et fort	Cinéart	05/01/22	1 118	10 476	-	4 378
7	Les Damnés ne pleurent pas	O'Brother Distribution	12/07/23	952	8 544	-	
8	Mia et le lion blanc	Athena Films	26/12/18	282	1 506	-	82 108
9	Le Loup et le lion	Athena Films	13/10/21	58	126	-	38 963
10	L'Extraordinaire Voyage de Marona	Le Parc Distribution	26/02/20	33	78	-	3 568
11	Lucy	Belga Films	06/08/14	14	89	-	559 901
Total				77 587	659 231		

Les productions agréées minoritaires en langue française

Rg	Titre	Distributeur	Sortie	Entrées 2023	Recettes 2023 (€)	Salles	Cumul entrées**
1	La Ligne	Cinéart	01/02/23	4 136	26 362	19	
2	Mon ami robot*	Cinéart	27/12/23	3 768	29 875	50	
3	Simple comme Sylvain*	Cherry Pickers	22/11/23	3 048	23 445	7	
4	Un an, une nuit	Athena Films	03/05/23	439	2 698	5	
Total				11 391	82 380		

Les productions agréées minoritaires en langue étrangère

Rg	Titre	Distributeur	Sortie	Entrées 2023	Recettes 2023 (€)	Salles	Cumul entrées**
1	Les Huit Montagnes	Kinepolis Film Distribution	14/12/22	129 001	1 155 845	58	226 566
2	The Old Oak	Cinéart	25/10/23	32 237	249 029	29	
3	Vers un avenir radieux	Cinéart	28/06/23	18 918	145 574	36	
4	Corsage	Imagine Film Distribution	07/09/22	14 371	103 425	31	31 103
5	Sans filtre	September Film	28/09/22	13 699	115 807	13	99 111
6	L'Immensité	Paradiso Entertainment	11/01/23	12 689	97 369	23	
7	Le Colibri	Cinéart	23/08/23	12 541	94 016	24	
8	Godland	Imagine Film Distribution	22/03/23	12 337	96 458	21	
9	L'Enlèvement*	Cherry Pickers	06/12/23	8 672	63 115	24	
10	Nostalgie	Paradiso Entertainment	25/01/23	7 596	62 120	23	
11	Marlowe	Just Entertainment	15/03/23	3 241	30 368	-	
12	Radio Metronom	September Film	15/02/23	3 117	21 150	13	
13	Les Herbes sèches*	September Film	15/11/23	2 994	23 858	16	
14	La Conspiration du Caire	Cinéart	23/11/22	2 581	22 458	6	17 147
15	La Voix d'Aïda	Cinéart	14/04/21	1 932	18 103	-	6 493
16	Les Nuits de Mashhad	Cinéart	26/10/22	1 660	9 418	-	11 779
17	As Bestas	Imagine Film Distribution	03/08/22	1 170	8 603	-	12 910
18	R.M.N.	September Film	19/10/22	573	3 577	-	4 944
19	Pinocchio	Belga Films	08/07/20	374	3 504	-	63 152
20	Julie (en 12 chapitres)	Cinéart	17/11/21	350	3 279	-	22 749
21	A Chiara	Imagine Film Distribution	20/04/22	96	480	-	4 865
22	Rimini	September Film	23/11/22	91	680	-	1 580
23	Il buco	Imagine Film Distribution	29/06/22	69	341	-	2 914
24	Journal intime (ressortie)	Cinéart	06/07/22	33	309	-	16 776
Total				280 342	2 328 886		

* Film encore en salles au 31/12/2023

** Cumul entrées au 31/12/2023

Les films français

Les résultats détaillés de l'année 2023

Les autres productions françaises

Rg	Titre	Distributeur	Sortie	Entrées 2023	Recettes 2023 (€)	Salles	Cumul entrées**	Catégorie	Financement	Langue
1	Yuku et la fleur de l'Himalaya	Le Parc Distribution	19/10/22	21 178	198 438	-	-	COSIP	Minoritaire	Français
2	La Femme de Tchaïkovski	Imagine Film Distribution	05/04/23	7 557	63 106	24		ACM	Minoritaire	Étrangère
3	Plan 75	September Film	24/05/23	4 690	41 563	18		ACM	Minoritaire	Étrangère
4	Tengo sueños eléctricos	Cinéart	03/05/23	4 329	38 097	18		ACM	Majoritaire	Étrangère
5	Love Life	Imagine Film Distribution	14/06/23	3 477	26 048	24		ACM	Minoritaire	Étrangère
6	Bonjour le monde*	Le Parc Distribution	15/07/20	1 444	13 530	-	8 083	DIST	Majoritaire	Français
7	La Beauté du geste	Imagine Film Distribution	05/07/23	1 400	10 177	12		DIST	Minoritaire	Étrangère
8	Umami	Athena Films	17/05/23	1 240	9 117	11		DIST	Majoritaire	Français
9	How to Save a Dead Friend	Dalton Distribution	13/09/23	744	7 068	-		DIST	Minoritaire	Étrangère
10	Petite fille	Imagine Film Distribution	24/03/21	383	1 714	-	3 086	DIST	Majoritaire	Français
11	Le Grand Méchant Renard et autres contes	Cinéart	21/06/17	316	1 905	-	31 751	COSIP	Majoritaire	Français
12	Yuni	Mooov	14/06/23	87	815	-		ACM	Minoritaire	Étrangère
13	Woman	Cherry Pickers	11/03/20	70	656	-	1 221	DIST	Majoritaire	Français

Total 46 915 412 234

Bilan des résultats des films français (2023)

		Entrées	Recettes (€)
Total des films français (2023)		2 506 100	21 338 584
Évolution 2023/2022		28,2 %	35,6 %
Évolution langue française 2023/2022	29,2 %	Évolution majoritaires 2023/2022	35,0 %
Évolution langue étrangère 2023/2022	21,5 %	Évolution minoritaires 2023/2022	-3,5 %

* Film encore en salles au 31/12/2023

** Cumul entrées au 31/12/2023

La vidéo à la demande

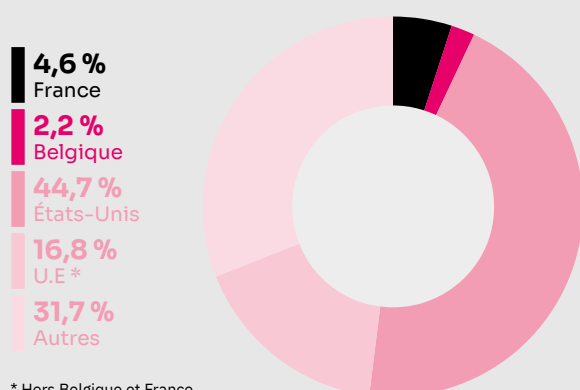
2023

La place des films et unitaires français sur les plateformes de vidéo à la demande par abonnement (SVOD)

4,6 %

de films et unitaires français sur les plateformes SVOD en Belgique en 2023.

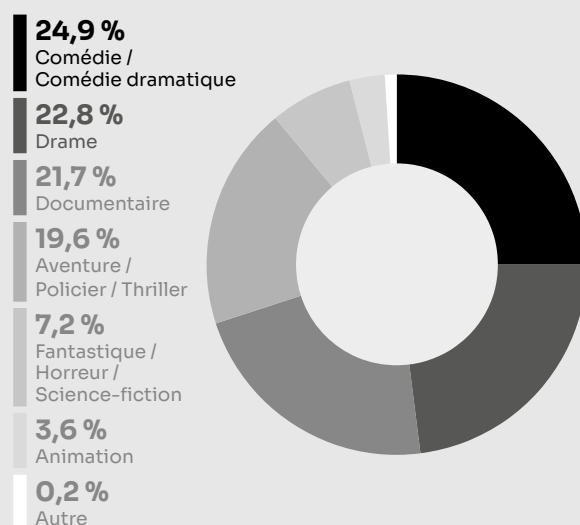
Part des films et unitaires selon la nationalité (2023)



Part des films et unitaires français sur les plateformes (2023)

1	Mubi	22,4 %
2	Prime Video	6,6 %
3	Streamz	5,1 %
4	Netflix	2,3 %
5	Disney+	1,0 %
6	-	-
7	-	-
8	-	-
9	-	-
10	-	-

Part des films et unitaires français selon le genre (2023)



Le marché

JustWatch a réalisé un rapport pour analyser la position des plateformes de streaming en Belgique au second semestre 2023. Le marché belge de la SVOD était le théâtre d'une compétition intense entre ses principaux acteurs : Netflix reste en tête, suivi par Prime Video, Disney+, HBO Max et Apple TV+ ; ensemble ils contrôlent 82 % du marché belge. Netflix, qui avait connu un déclin en 2022, a su relever certains défis en introduisant son offre avec publicité qui a attiré de nouveaux consommateurs grâce à une formule abordable, diversifiant ainsi les sources de revenus. De plus, la lutte contre le partage des mots de passe a encouragé les utilisateurs à créer leurs propres comptes, entraînant une augmentation de près de 6 millions de nouveaux abonnés en trois mois.

GroupM a réalisé l'étude « Belgian Video streaming Monitor » en mars 2023 sur les tendances de la SVOD en Belgique. On observe une diminution de 5,9 % par rapport à avril 2022 du nombre de Belges possédant des abonnements payants à des services de streaming. Les quatre principales plateformes en nombre d'abonnés sont Netflix, Disney+, Streamz et Prime Video. Mais l'étude révèle qu'en moyenne les abonnements aux plateformes de streaming ont diminué de 11 % en valeur relative comparé à mars 2022. L'AVOD pourrait être une solution pour contrer le déclin des abonnements au streaming, avec un quart des abonnés actuels à la SVOD envisageant de passer à l'AVOD.